


SMARTHER

TERMOSTATO
CONECTADO COM
WI-FI INTEGRADO



ESPECIALISTA MUNDIAL
EM INFRAESTRUTURAS ELÉTRICAS
E TECNOLOGIAS DE INFORMAÇÃO PARA EDIFÍCIOS



CONFORTO E ECONOMIA DE ENERGIA ONDE QUER QUE ESTEJA

Smarter: o novo termostato Wi-Fi,
simples de utilizar e sempre conectado.



Graças ao seu ecrã tátil, o termostato pode ser controlado com um simples toque.

Máximo conforto com um simples toque, onde quer que esteja.

Há um novo termostato no mercado! Smarther. Sempre conectado, simples e perfeito para todos.

Pretende ter o máximo de conforto? Basta um simples toque no seu dispositivo eletrónico para ativar o sistema de climatização e alterar a temperatura.

Através da APP e do seu smartphone poderá criar os seus programas de forma simples e fazer uma melhor gestão da climatização da sua casa, mesmo quando não estiver lá.



Usá-lo corretamente permite economizar nos consumos de energia do seu sistema de climatização.



DESIGN
ESSENCIAL
ESTILO MODERNO

Fino, branco e com efeito de vidro para se enquadrar perfeitamente com todos os estilos da casa e com qualquer gama de aparelhagem.

Elegância e funcionalidade em alguns milímetros de espessura: um aparelho para todos, simples de instalar e fácil de utilizar, que oferece uma tecnologia sutil e moderna.



Um design minimalista requintado, com espessura reduzida e acabamento com efeito de vidro, que o tornam versátil e adequado para qualquer estilo ou divisão da casa.



O detalhe metalizado é um elemento distintivo que caracteriza o aparelho, mas que também é um elemento informativo e que realça a função "Boost".

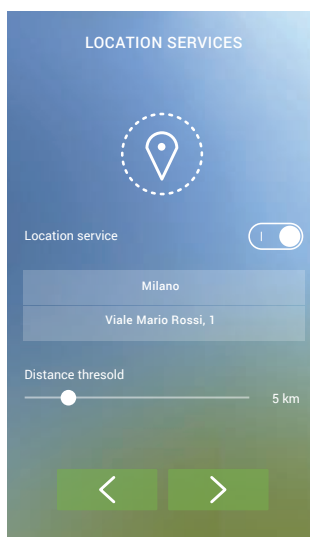



A discreta luz branca é decorativa e informativa, para auxiliar o utilizador na compreensão e utilização das funções.

O QUE SE PODE FAZER COM O TERMOSTATO CONECTADO LEGRAND?

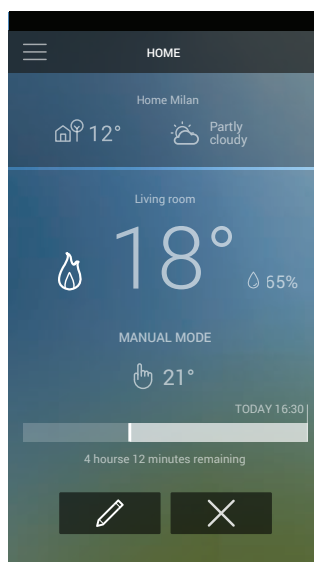


Com a APP poderá controlar e ajustar a temperatura em qualquer lugar e a qualquer momento.



GEOLOCALIZAÇÃO

Graças à APP, o termostato saberá sempre onde você está, permitindo-lhe economizar nos custos energéticos. Se sair de casa mais cedo do que o habitual (ex.: às 7h00 em vez das 8h00h), o termostato irá enviar-lhe uma mensagem automática perguntando-lhe se o aquecimento também deverá ser desligado mais cedo.



CONTROLO MANUAL E UTILIZAÇÃO DA APP

Se necessitar ficar longe de casa por alguns dias poderá, através da APP, executar ações à distância para ajustar o termostato (por exemplo, no modo “anti-gelo”) independentemente da programação automática que ficou definida.



O modo "Boost" evita desperdícios, pois no final do período de operação você tem a certeza de que o sistema de climatização foi desligado.

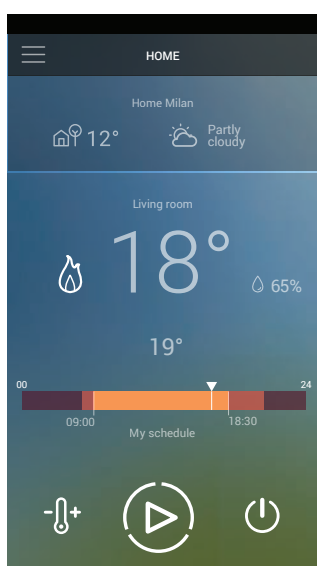
BOOST

UMA ÚNICA FUNÇÃO
PARA MAIOR BEM ESTÁR

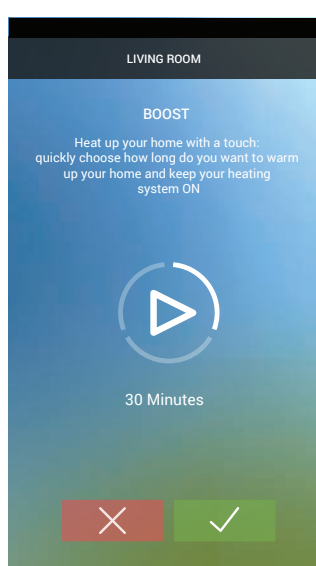
Obter imediatamente o conforto que deseja.

Ativa o aquecimento ou refrigeração por um tempo limitado, independentemente do modo definido e da temperatura ambiente.

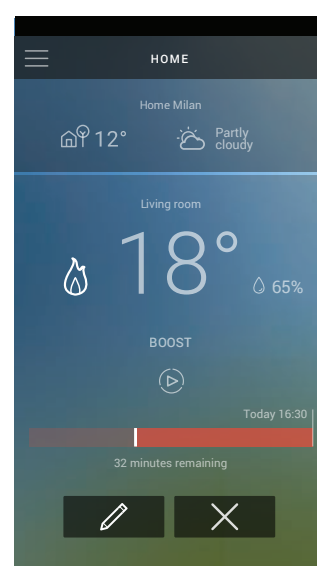
COM O SMARTPHONE



Clique no ícone da função "Boost".



Selecione a duração (30, 60, ou 90 minutos) e confirme. O aquecimento está ON.



A barra vermelha indica que a função "Boost" está ativa. Pode cancelá-la a qualquer momento clicando no X.

COM O TERMOSTATO



Clique no ícone da função "Boost".

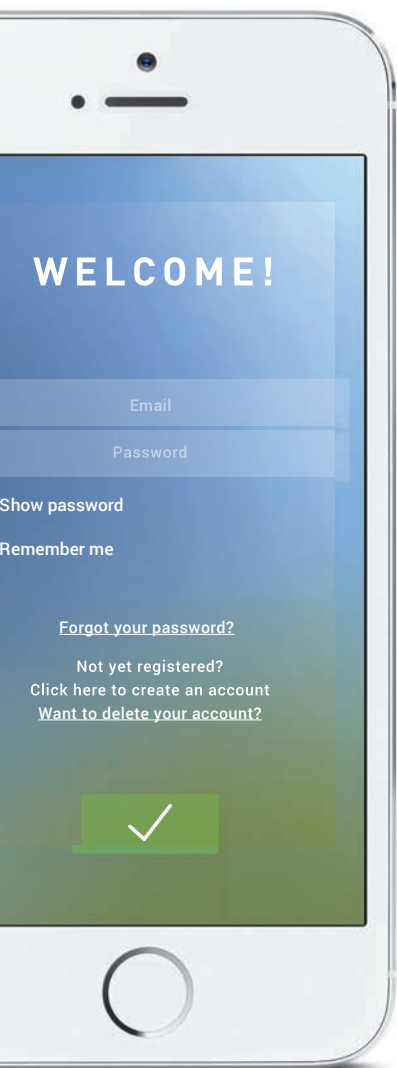


Selecione a duração (30, 60, ou 90 minutos) e confirme. O aquecimento está ON.



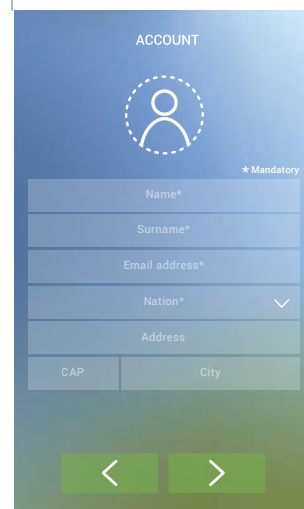
A barra vermelha * indica que a função "Boost" está ativa. Pode cancelá-la a qualquer momento clicando no X.

* À medida que os minutos passam, a barra vermelha reduz-se até desaparecer quando o ciclo "Boost" terminar.



Instale a APP e em apenas 3 passos pode utilizar o termostato conectado

1. CRIAR A SUA CONTA



APP

Com a APP, usando o smartphone é possível:

- controlar remotamente o termostato conectado de forma simples e intuitiva;
- criar e modificar os programas semanais;
- gerir as atualizações do termostato (firmware)

Diferentes utilizadores podem controlar um mesmo termostato (instalando a APP em vários smartphones). Além disso, e graças à Legrand Cloud, dados pessoais e funções dos produtos são geridos com uma segurança máxima.

E se a Internet não funcionar?

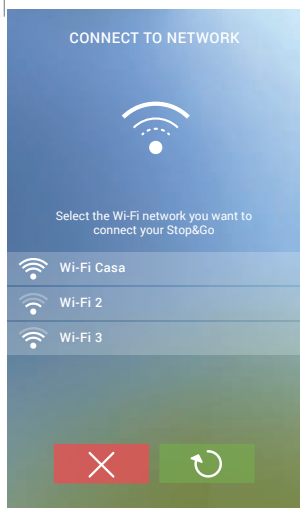
O termostato continuará a funcionar seguindo o programa que lhe foi definido. A APP não poderá ser utilizada remotamente, mas continuará a funcionar localmente na rede Wi-Fi doméstica.



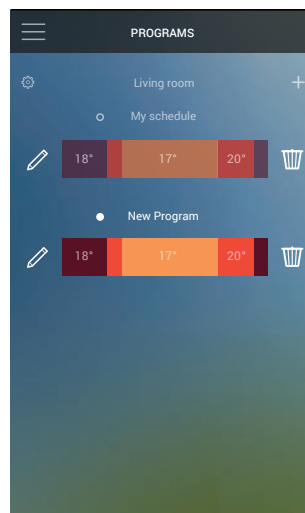
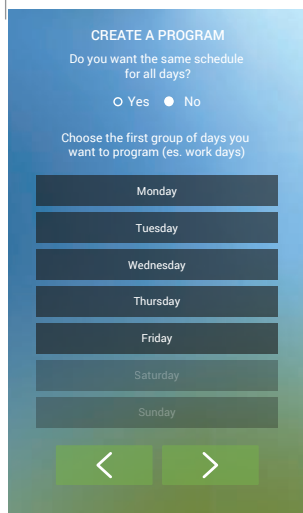
A nova App "Thermostat Legrand" é gratuita e está disponível em:



2. LIGAR O TERMOSTATO À REDE WI-FI DE CASA



3. SELECIONE O GUIA DE CONFIGURAÇÃO PARA CRIAR O PROGRAMA SEMANAL

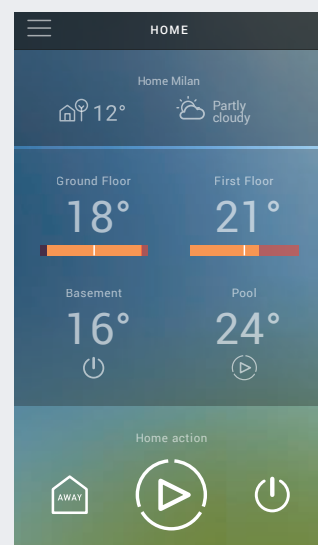
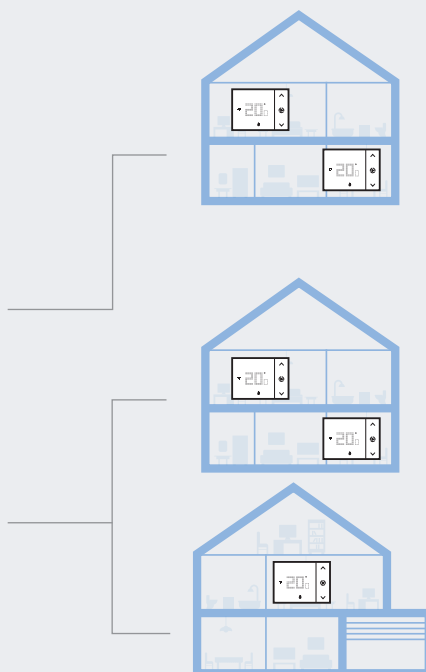


PROGRAMAR E GERIR? COM A APP É MUITO FÁCIL.

MAIS TERMOSTATOS? MAIS CASAS?

Além de um único aparelho também poderá controlar:

- vários termostatos na mesma casa (isolamento da zona do sistema)
- termostatos em edifícios diferentes (ex.: o termostato da casa principal; ou o termostato da casa de férias)



Gestão de vários termostatos

COMO SE INSTALA?

ENCASTRAR



Ref. 0 490 36



Termostato Wi-Fi pode ser instalado numa caixa de encastrar tradicional

Permite instalação em caixas de encastrar de 2 ou de 3 módulos (alvenaria e paredes ocas).

SALIENTE



Ref. 0 490 37



Termostato Wi-Fi pode também tem solução para montagem saliente

Nos 2 tipos de instalação preparar 4 condutores:
- 2 para a alimentação 230 V~
- 2 para o contacto da caldeira

* Nota: O termostato conectado Legrand também pode ser utilizado para substituir os termostatos da caldeira, uma vez que tem um contacto de entrada.

Substitua facilmente o seu termostato antigo, seja ele de encastrar ou saliente, funcionando com baterias ou alimentado a 230 V~

Pensado para ser simples, o novo termostato conectado é **a solução ideal tanto para novas instalações, como para substituir um termostato antigo.**

Encastrado ou saliente, o novo termostato conectado é fácil de configurar.

Uma dica: quando substituir um termostato antigo a bateria, vai necessitar de 2 fios para a alimentação 230 V~.




Smarter

termostato conectado

CARACTERÍSTICAS E LIGAÇÕES

Vista frontal



Vista posterior


VERSÃO DE ENCASTRAR



VERSÃO SALIENTE

Alimentação 230 V~

Contactos de relé (ligação a caldeiras, ares condicionados, válvulas solenoides)



Smarter

termostato conectado



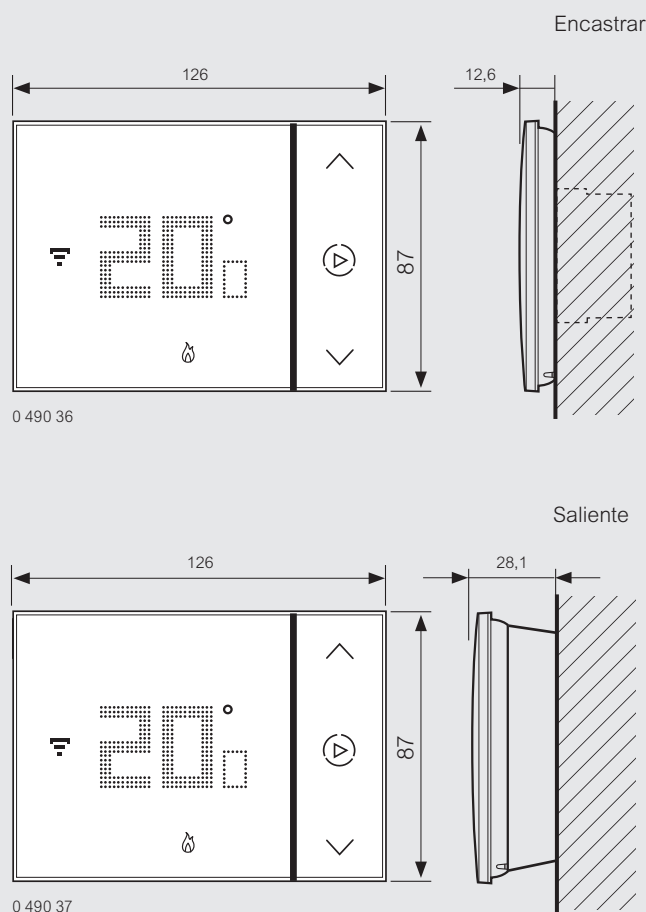
0 490 36



0 490 37

Emb.	Ref.	Termostato conectado
		<p>O termostato conectado Smarter, juntamente com a sua APP dedicada, é um dispositivo que permite ajustar e monitorizar a temperatura de qualquer divisão com muita precisão</p> <p>Toda a programação e a maioria das funções são realizadas de forma simples e intuitiva usando a APP</p> <p>Graças à sua ligação Wi-Fi, o termostato Smarter pode ser programado e controlado remotamente</p> <p>Pode também exibir a temperatura e a humidade medidas numa divisão</p> <p>O nível de temperatura pode ser ajustado localmente para uma operação manual e o modo "Boost" pode ser ativado. O modo "Boost" força a ligação do sistema por um tempo determinado (30, 60 ou 90 minutos), independentemente da temperatura medida e/ou programada</p> <ul style="list-style-type: none"> - 100 - 250 V~, 50/60 Hz - 2 W máx. absorção - Secção máx. cabos: 1 x 1,5 mm² - Medição temperatura: 0 °C - 50 °C - Regulação temperatura: 5 °C - 40 °C - Precisão da regulação: + 0,5 °C - Saída 1 contacto livre de potencial 5(2) A
1	0 490 36	Tipo de instalação: encastrado
1	0 490 37	Tipo de instalação: saliente na parede, utilizando parafusos adequados para a superfície de instalação (alvenaria, Paredes ocas, azulejos, etc.)

DADOS DIMENSIONAIS



Dimensões em milímetros (mm)



ELIOT é o nome do programa Legrand dedicado aos objetos conectados (IoT - Internet of Things) e cujo símbolo identifica todos os produtos ou sistemas que, graças à sua capacidade para se conectarem à Internet, acrescentam valor em termos de funcionalidade, informação, utilização e interação com o meio ambiente.



SIGA-NOS TAMBÉM EM

@ website: www.legrand.pt

 www.youtube.com/legrand

 [www.facebook.com/
LegrandPortugal](http://www.facebook.com/LegrandPortugal)



LEGRAND ELÉCTRICA, S.A.

Estrada da Alagoa, 96
2775-716 Carcavelos
Tel.: 214 548 800
Fax : 214 548 884