

PROMO CAIXAS DE CHÃO ACCESS

DE 8 DE ABRIL A 31 DE MAIO 2019

SIMPLICIDADE
E INOVAÇÃO



SIMPLICIDADE E INOVAÇÃO


- 12 módulos na horizontal ou na vertical
 - Tampa reversível
 - Altura regulável na solução horizontal e vertical para uma melhor gestão dos cabos
 - Pega ergonómica para abertura fácil
 - Altura 8 mm para revestimento
 - Corte do revestimento em esquadria
 - As caixas de chão com as tomadas Mosaic instaladas garantem um IP24, de acordo com as RTIEBT
 - IK 08
- > Ref. 0 881 71 e 0 881 72

INOVAÇÃO - CAIXA DE ENCASTRAR

- Económica
 - Fornecida em "Flat Pack"
 - Melhor armazenamento
 - Fácil de transportar
 - Fácil montagem
- > Ref. 0 881 70




Para obter mais informações
veja o vídeo ou www.legrand.pt



REF. 0 881 71

30,20€

Preço tabela em vigor



REF. 0 881 72

30,20€

Preço tabela em vigor




REF. 0 881 70

12,30€

Preço tabela em vigor

RESISTENTE E FUNCIONAL

Especialmente
desenhada para ser fácil
de usar e otimizar
a gestão de cabos.
Acabamento impecável !



Pega ergonómica para abertura fácil



Tampa reversível

PROMO CAIXAS DE CHÃO ACCESS
VÁLIDA DE 8 DE ABRIL A 31 DE MAIO 2019

Aproveite já esta oportunidade para ganhar mais em qualidade e preço...

NA COMPRA DAS NOVAS CAIXAS DE CHÃO ACCESS, TEM ACESSO AOS MELHORES PREÇOS E AINDA DESCONTOS NA RESTANTE OFERTA DE CAIXAS DE CHÃO E TOMADAS MOSAIC, VEJA E COMPARE:



Altura de 8 mm para revestimento



Corte do revestimento em esquadria



Altura regulável

NA COMPRA DE
6 UNIDADES
DE CAIXAS
ACCESS RECEBA
DE IMEDIATO:

8%

Desconto adicional
CAIXAS CHÃO ACCESS
CONSULTAR LISTA REF.



20%

Desconto adicional
RESTANTE OFERTA
CAIXAS DE CHÃO
CONSULTAR LISTA REF.



20%

Desconto adicional
NA GAMA MOSAIC
CONSULTAR LISTA REF.

NA COMPRA DE
12 UNIDADES
DE CAIXAS
ACCESS RECEBA
DE IMEDIATO:

8%

Desconto adicional
CAIXAS CHÃO ACCESS
CONSULTAR LISTA REF.



30%

Desconto adicional
RESTANTE OFERTA
CAIXAS DE CHÃO
CONSULTAR LISTA REF.



30%

Desconto adicional
NA GAMA MOSAIC
CONSULTAR LISTA REF.

LISTA DE REFERÊNCIAS EM CAMPANHA

EMB.	DESIGNAÇÃO	REF.	QUANT.	EMB.	DESIGNAÇÃO	REF.	QUANT.	EMB.	DESIGNAÇÃO	REF.	QUANT.
	CAIXAS DE CHÃO ACCESS - 12 MÓDULOS			1	TAMPA METÁLICA LATÃO - 12/18 MÓDULOS	0 880 07		1	TAMPA METÁLICA LISA IP44	6 896 22	
4	CAIXA CHÃO ACCESS VERTICAL - 12 MÓD.	0 881 71		1	PLACA ACABAMENTO LATÃO - 12/18 MÓDULOS	0 880 49		1	TAMPA METÁLICA COM SAÍDA DE CABOS IP44	6 896 23	
4	CAIXA CHÃO ACCESS HORIZONTAL - 12 MÓD.	0 881 72		1	TAMPA METÁLICA INOX - 16/24 MÓDULOS	0 880 05		1	KIT COM 2 SUPORTES VERTICAIS P/ 8 MÓD. MOSAIC	6 896 57	
10	CAIXAS DE ENCASTRAR PARA CAIXAS "ACCESS"	0 881 70		1	PLACA ACABAMENTO INOX - 16/24 MÓDULOS	0 880 47		12	SUPORTE 8 MÓDULOS MOSAIC	6 896 58	
	CAIXAS DE CHÃO - 3 MÓDULOS			1	TAMPA METÁLICA LATÃO - 16/24 MÓDULOS	0 880 08			CAIXAS DE CHÃO IP 66 - REDONDAS		
1	CAIXA CHÃO HORIZONTAL CINZENTA - 3 MÓD.	0 896 44		1	PLACA ACABAMENTO LATÃO - 16/24 MÓDULOS	0 880 50		1	CAIXA CHÃO IP66, COM TAMPA REMOVÍVEL 4 MÓD.	0 880 61	
1	CAIXA DE ENCASTRAR PLÁSTICA - 3 MÓD.	0 896 49		1	CAIXA CHÃO HORIZ. C/ TAMPA NIVELÁVEL - 12 MÓDULOS	0 881 20		1	CAIXA CHÃO IP66, COM TAMPA ARTICULADA 4 MÓD.	0 880 64	
	CAIXAS DE CHÃO ALTURA MUITO REDUZIDA 50 MM			1	CAIXA CHÃO HORIZ. C/ TAMPA NIVELÁVEL - 18 MÓDULOS	0 881 21		1	ACESSÓRIO SAÍDA DE CABOS IP54	0 880 62	
1	CAIXA CHÃO 16 MÓD. C/ TAMPA PARA REVESTIMENTO	0 880 70		1	CAIXA CHÃO HORIZ. C/ TAMPA NIVELÁVEL - 24 MÓDULOS	0 881 22		1	CAIXA DE ENCASTRAR PARA IP66	0 880 69	
1	CAIXA DE ENCASTRAR METÁLICA - 16 MÓD.	0 880 73		1	CAIXA CHÃO VERTIC. C/ TAMPA NIVELÁVEL - 12 MÓDULOS	0 881 23			CAIXAS DE CHÃO "HEAVY DUTY"		
1	ACESSÓRIO DE ISOLAMENTO PARA CHÃO FALSO	0 880 71		1	CAIXA CHÃO VERTIC. C/ TAMPA NIVELÁVEL - 18 MÓDULOS	0 881 24		1	PLACA SUPERIOR P/ CARGAS STANDARDS - IP66 / 8KN	0 896 83	
1	PLACA DE ACABAMENTO (3 MM) AÇO INOXIDÁVEL	0 880 72		1	CAIXA CHÃO VERTIC. C/ TAMPA NIVELÁVEL - 24 MÓD.	0 881 25		1	PLACA SUPERIOR P/ CARGAS FORTES - IP66 / 20KN	0 896 84	
	CAIXAS DE CHÃO STANDARD / MODULARES			1	CAIXA DE VISITA - 8/12 MÓDULOS	0 881 39		6	CONJUNTO DE 2 ADAPTADORES PARA TUBOS	0 896 39	
1	CAIXA CHÃO HORIZONTAL - 12 MÓDULOS	0 880 20		1	CAIXA DE VISITA - 12/18 MÓDULOS	0 881 40		1	TAMPA DE VISITA IP66 (FECHADA)	0 896 85	
1	CAIXA CHÃO HORIZONTAL - 18 MÓDULOS	0 880 21		1	CAIXA DE VISITA - 16/24 MÓDULOS	0 881 41		1	TAMPA IP66 C/ SAÍDA CENTRAL DE CABOS 24 MÓD.	0 896 86	
1	CAIXA CHÃO HORIZONTAL - 24 MÓDULOS	0 880 22		1	TAMPA NIVELÁVEL INOX - 8/12 MÓDULOS	0 881 03		1	TAMPA IP30 C/ 2 SAÍDAS LATERAIS DE CABOS 24 MÓD.	0 896 88	
1	CAIXA CHÃO VERTICAL - 12 MÓDULOS	0 880 23		1	PLACA ACABAMENTO INOX P/ TAMPA NIVEL. - 8/12 MÓD.	0 881 45		1	ACESSÓRIO SAÍDA DE CABOS IP52	0 896 87	
1	CAIXA CHÃO VERTICAL - 18 MÓDULOS	0 880 24		1	TAMPA NIVELÁVEL LATÃO - 8/12 MÓD.	0 881 06			MOSAIC - TOMADAS RJ 45		
1	CAIXA CHÃO VERTICAL - 24 MÓDULOS	0 880 25		1	PLACA ACABAMENTO LATÃO P/ TAMPA NIVEL. - 8/12 MÓD.	0 881 48		10	CAT. 6 - UTP - 1 MÓDULO, BRANCO	0 765 61	
1	CAIXA DE VISITA VAZIA - PARA 8/12 MÓDULOS	0 880 39		1	TAMPA NIVELÁVEL INOX - 12/18 MÓD.	0 881 04		10	CAT. 6 - UTP - 2 MÓDULOS, BRANCO	0 765 64	
1	CAIXA DE VISITA VAZIA - PARA 12/18 MÓDULOS	0 880 40		1	PL ACA ACABAMENTO INOX P/ TAMPA NIVEL. - 12/18 MÓD.	0 881 46		10	CAT. 6 - FTP - 1 MÓDULO, BRANCO	0 765 62	
1	CAIXA DE VISITA VAZIA - PARA 18/24 MÓDULOS	0 880 41		1	TAMPA NIVELÁVEL LATÃO - 12/18 MÓD.	0 881 07		10	CAT. 6 - FTP - 2 MÓDULOS, BRANCO	0 765 65	
1	CAIXA ENCASTRAR UNIVERSAL REGULÁVEL 55-105 MM	0 880 80		1	PL ACA ACABAMENTO LATÃO P/ TAMPA NIVEL. - 12/18 MÓD.	0 881 49		10	CAT. 6 - STP - 1 MÓDULO, BRANCO	0 765 63	
1	ARO DE REDUÇÃO - P/ CAIXAS DE 8/12 MÓDULOS	0 880 81		1	TAMPA NIVELÁVEL INOX - 16/24 MÓD.	0 881 05		10	CAT. 6 - STP - 2 MÓDULOS, BRANCO	0 765 66	
1	ARO DE REDUÇÃO - P/ CAIXAS DE 12/18 MÓDULOS	0 880 82		1	PLACA ACABAMENTO INOX P/ TAMPA NIVEL. - 16/24 MÓD.	0 881 47		10	CAT. 6A - STP - 1 MÓDULO, BRANCO	0 765 73	
1	ARO DE REDUÇÃO - P/ CAIXAS DE 16/24 MÓDULOS	0 880 83		1	TAMPA NIVELÁVEL LATÃO - 16/24 MÓD.	0 881 08			MOSAIC - TOMADAS 2P+T SCHUKO		
1	CAIXA ENCASTRAR AUTOAJUSTÁVEL - 8/12 MÓDULOS	0 880 90		1	PLACA ACABAMENTO LATÃO P/ TAMPA NIVEL. - 16/24 MÓD.	0 881 50		10	2P+T SCHUKO LIGADORES PARAFUSOS, BRANCO	0 772 13	
1	CAIXA ENCASTRAR AUTOAJUSTÁVEL - 12/18 MÓDULOS	0 880 91		1	ACESSÓRIO ISOLAMENTO P/ CAIXAS VERTICAIS - 8 MÓD.	0 880 26		10	2P+T SCHUKO LIGADORES AUTOMÁTICOS, BRANCO	0 772 11	
1	CAIXA ENCASTRAR AUTOAJUSTÁVEL - 16/24 MÓDULOS	0 880 92		1	ACESSÓRIO ISOLAMENTO P/ CAIXAS VERTICAIS - 12 MÓD.	0 880 27		10	2P+T SCHUKO (VERMELHA) COM ENCRAVAMENTO	0 772 14	
1	ARO ISOLANTE PLÁSTICO - 8/12 MÓDULOS	0 880 00		1	ACESSÓRIO ISOLAMENTO P/ CAIXAS VERTICAIS - 16 MÓD.	0 880 28		10	2P+T SCHUKO C/ SAÍDA INCLINADA 45°, BRANCO	0 772 45	
1	ARO ISOLANTE INOX - 8/12 MÓDULOS	0 880 15			CAIXAS DE CHÃO REDONDAS			10	DUPLA: 2 X 2P+T SCHUKO A 45°, BRANCO	0 772 52	
1	ARO ISOLANTE PLÁSTICO - 12/18 MÓDULOS	0 880 01		1	CAIXA REDONDA HORIZONTAL - 20 MÓDULOS	0 881 26		10	DUPLA: 2 X 2P+T SCHUKO (VERMELHA) C/ ENCRAVAMENTO	0 772 81	
1	ARO ISOLANTE INOX - 12/18 MÓDULOS	0 880 16		1	CAIXA REDONDA VERTICAL - 12 MÓDULOS	0 881 27		10	TRIPLA: 3 X 2P+T SCHUKO A 45°, BRANCO	0 772 53	
1	ARO ISOLANTE PLÁSTICO - 16/24 MÓDULOS	0 880 02		1	ARO DE REDUÇÃO PARA CAIXAS REDONDAS	0 880 89		10	TRIPLA: 3 X 2P+T SCHUKO (VERMELHA) C/ ENCRAVAMENTO	0 772 82	
1	ARO ISOLANTE INOX - 16/24 MÓDULOS	0 880 17		1	KIT DE ACABAMENTO PARA CIMENTO ENCRADO	0 880 85		10	ACESSÓRIO DE DESENCRAVAMENTO 2P+T SCHUKO	0 502 99	
1	TAMPA METÁLICA INOX - 8/12 MÓDULOS	0 880 03		1	KIT DE EXTENSÃO ALTURA DA BETONILHA 150-250 MM	0 880 87			MOSAIC - CARREGADORES USB		
1	PLACA ACABAMENTO INOX - 8/12 MÓDULOS	0 880 45		1	PLACA DE ACABAMENTO REDONDA AÇO INOX	0 881 44		5	2 X USB (TIPO A+A) - 2,4 A - 12 W - 2 MÓD., BRANCO	0 775 94	
1	TAMPA METÁLICA LATÃO - 8/12 MÓDULOS	0 880 06		1	ACESSÓRIO FECHADURA C/CHAVE (BLOQUEIO DA TAMPA)	0 880 98		5	2 X USB (TIPO A+C) - 3 A - 15 W - 2 MÓD., BRANCO	0 775 92	
1	PLACA ACABAMENTO LATÃO - 8/12 MÓDULOS	0 880 48		1	ACESSÓRIO FECHADURA PARA ABERTURA SEM CHAVE	0 880 99		5	2 X USB (TIPO C+C) - 3 A - 15 W - 2 MÓD., BRANCO	0 775 90	
1	TAMPA METÁLICA INOX - 12/18 MÓDULOS	0 880 04			CAIXAS DE CHÃO IP 44 - QUADRADAS			10	1 X USB (TIPO A) - 1,1 A - 5,5 W - 1 MÓD., BRANCO	0 775 91	
1	PLACA ACABAMENTO INOX - 12/18 MÓDULOS	0 880 46		1	CAIXA DE ENCASTRAR PARA A CAIXA IP44	0 896 04					