

# Niloé™ Step



NOVA  
VERSÃO

→ INCLUI  
PÁGINAS  
CATÁLOGO


DÊ UM PASSO EM FRENTE

**PRODUTOS E SISTEMAS**  
PARA AS INFRAESTRUTURAS ELÉTRICAS  
E DIGITAIS DOS EDIFÍCIOS

 **legrand**®

# Niloé™ Step

## DÊ UM PASSO EM FRENTE E DESCUBRA OS 5 PONTOS CHAVE



### + ELEGANTE

#### Formas e acabamentos

Quadrada  
Fina e elegante  
4 "Total look"  
7 cores de quadros  
Espelho central sem parafuso  
Capa de proteção  
...

### + SIMPLES

#### Instalação fácil e rápida

Composição em três peças  
Garras integradas  
Suportes com sistema de encaixe com bloqueio  
Mais espaço para cablagem  
Ligação rápida e eficiente  
...

### + SEGURA

#### Sempre em segurança

IP 2X  
Suporte isolante  
Garras com elevada resistência à tração  
Obturadores de proteção integrados no mecanismo  
Soluções estanques  
...

### + MODERNA

#### Funções e estética

Seleção das cores da moda  
Carregador por indução "Dock station", USB  
Interruptor intuição  
Módulo Bluetooth  
...

### + RENTÁVEL

#### Económica e eficiente

Investimento económico e faseado  
Opções de valor acrescentado  
Ganhos nos tempos de instalação  
Ganhos nos consumos de energia  
Satisfação do cliente final  
...

# CONTEMPORÂNEO RENOVADO, UM DEGRAU ACIMA

Mais moderna, mais bonita, mais funcional. Com um design atualizado e novos acabamentos que se integram em qualquer decoração, a nova geração **Niloé<sup>Step</sup>** é a gama de aparelhagem perfeita para si.



**Novo visual  
com formas quadradas**



Perfil fino e elegante. Combinação perfeita entre forma e funcionalidade

Inúmeras razões para experimentar **Niloé<sup>Step</sup>**!

**Niloé™** Step


# DÊ UM PASSO EM FRENTE...

## Cores e acabamentos


Simple no estilo, agradável à vista.  
Personalize os seus interruptores ao seu gosto. Cada acabamento **Niloé<sup>Step</sup>** integra-se perfeitamente na sua decoração.

### “Total Look”

Com 4 versões de teclas, centros e quadros em cores completas, a escolha está nas suas mãos.



Branco Mate



Areia



Alumínio



Preto Mate





# ...E SIGA AS TENDÊNCIAS DA MODA

## Adicione um toque de estilo

Quando se trata da decoração de interiores, até os pequenos detalhes são importantes.

Cada acabamento da gama **Niloé<sup>Step</sup>** foi projetado para aprimorar a estética de sua casa.



Cobre



Madeira Escura



Alumínio Escovado




“Porquê conformar-se com um acabamento tradicional? Agora pode trazer para sua casa as últimas tendências e torná-la verdadeiramente única.”

# COMPOSIÇÃO EM 3 PEÇAS PARA PERMITIR 2 FASES DE INSTALAÇÃO


## Instalação muito fácil

Fixação rápida. Um novo mecanismo **Niloé<sup>Step</sup>** que faz da instalação elétrica um processo muito simples e sem esforços.




## 1ª FASE ➔ 2ª FASE

**INSTALAÇÃO** **ACABAMENTOS**



Instalação e ligações dos mecanismos




Montagem das teclas, centros e quadros



# SUBA A SUA EXIGÊNCIA E MANTENHA AS COISAS SIMPLES


## Liberdade de escolha

Cada uma das três peças (mecanismo, tecla ou centro e quadro) é vendida separadamente.

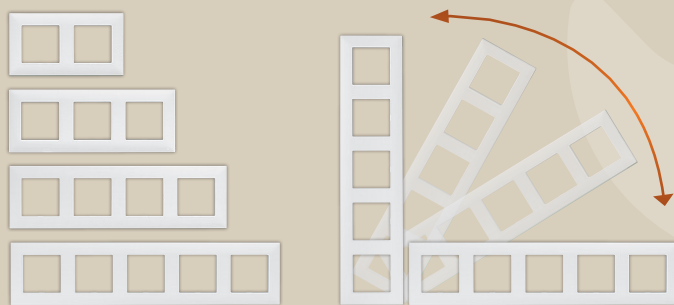


## Impecavelmente limpo

A capa de proteção fornecida com os mecanismos protege-os contra tintas, poeiras ou riscos durante a fase de obra e garante-lhes uma boa funcionalidade.



## Postos múltiplos


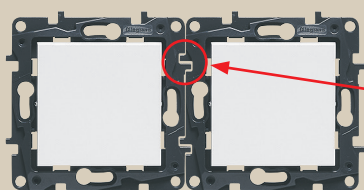


### Quadros múltiplos reversíveis

Até 5 postos, utilize o mesmo quadro tanto para instalação horizontal como vertical



Os suportes ajustam-se facilmente, garantindo um alinhamento perfeito.





Graças ao sistema de encaixe com bloqueio, a instalação de postos múltiplos é muito fácil e rápida

**Niloé™ Step**

# UM GRANDE PASSO, NA SIMPLICIDADE E NA SEGURANÇA

Menos tempo de instalação

## Comandos

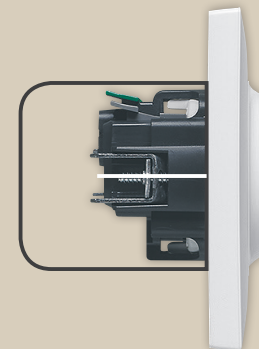


A sua segurança é a nossa principal prioridade. É por isso que os mecanismos **Niloé<sup>Step</sup>** têm elevados padrões de segurança. Fácil e seguro, mais tempo para outras tarefas.

## Sem parafusos

Instalação fácil e rápida: as teclas e os centros montam-se diretamente nos mecanismos por encaixe frontal. Tomadas de corrente sem parafuso ao centro (não necessita utilizar ferramenta).

## Tomadas




## Maior conforto na instalação

Instalação mais prática: mecanismos menos profundos, que ocupam menos espaço, tornando-se mais fáceis de ligar e ajustar na caixa.

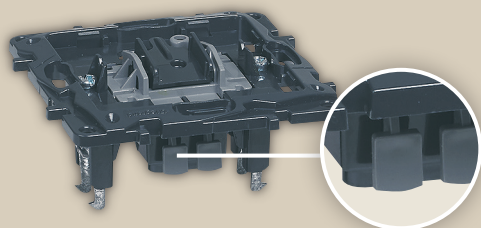





## Comandos



Mecanismos fornecidos com garras.



Patilhas de desaperto mais largas, para permitir uma manipulação mais fácil e confortável.



Os mecanismos de comando podem ser facilmente convertidos em funções "luminosas" ou com "sinalização". Basta adicionar-lhes um LED e montar as teclas específicas (com visor) para as funções luminosas.

## Sempre em segurança

Suporte isolante de elevada robustez. Garras com elevada resistência à tração integradas nos mecanismos.

## Ligação rápida


Ligadores automáticos nos mecanismos de comando e nas tomadas. Rápido e sem ferramentas: apenas alguns segundos para fazer as ligações dos mecanismos.

## Proteção IP2X para uma instalação totalmente segura.


Mecanismos protegidos contra contactos directos durante a fase de instalação.




## Tomadas



Mecanismos fornecidos com garras.



Oferta de tomadas com ligadores automáticos ou de parafusos. Os 3 ligadores estão alinhados do mesmo lado do mecanismo.



Obturadores de proteção incorporados em todas as tomadas.



# DÊ UM PASSO EM FRENTE E PERMANEÇA CONECTADO



Carregador duplo USB  
Tipo A



“Passa muito tempo no seu smartphone? Baterias descarregadas vão deixar de ser um problema! **Niloé<sup>Step</sup>** oferece-lhe várias soluções para carregar fácil e rapidamente todos os seus dispositivos. Receba chamadas ou navegue na Internet sem se preocupar!”




Carregador por indução  
Basta colocar o smartphone no suporte. Possibilidade de recarregar um segundo dispositivo em simultâneo através da saída USB.

## Carregue um ou vários dispositivos

A partir de uma tomada USB, recarregue rapidamente o seu smartphone, tablet ou laptop em simultâneo e a qualquer momento.




Soluções compactas que economizam mais espaço em sua casa



### Tomada mista 2P+T / USB

Ideal para substituir uma tomada 2P+T existente sem necessidade de trabalhos adicionais (não necessita alterar a caixa de encastrar nem as ligações existentes).



### “Dock station” com micro USB

1 base micro-USB com suporte para carga direta, e ainda 1 tomada USB adicional (para poder carregar um segundo dispositivo).

# DISTRIBUIÇÃO DE ENERGIA

## Soluções modernas e fiáveis

**Niloé<sup>Step</sup>** tem para si uma ampla e completa oferta em tomadas: não estará apenas ligado à corrente... também ficará conectado ao mundo.



Tomada 2P+T  
tipo Schuko



Tomada 2P  
(para a renovação)



2P+T tipo Schuko  
com tampa



Tomada dupla:  
2 x 2P+T tipo Schuko




# ACERTE O PASSO COM O CONFORTO E A ECONOMIA DE ENERGIA

## Mais comandos

Funcionalidade aprimorada, mais respostas. Uma vasta oferta de comandos que responde a todos os requisitos. Agora, terá ainda mais conforto, segurança e economia de energia.



**Comutadores de escada  
simples e duplos**



**Interruptores simples,  
duplos e triplos**



**Botões  
com contacto NA+NF**



**Interruptores  
luminosos  
ou com sinalização**

## Gerir bem todos os pontos de luz resulta numa maior economia de energia

É possível economizar energia e os custos que lhe estão associados. Controle o seu sistema de iluminação de forma eficiente com variadores universais e detetores de movimentos.

### Crie o ambiente perfeito


Desde a penumbra até à luz total, ou passando por um nível intermédio, ajuste a iluminação de sua casa à sua vontade, qualquer que seja o tipo de lâmpada.




**Detetor de movimentos**  
2 fios para todos os tipos de cargas



**Interruptor de intuição**  
ON manual, OFF automático



**Variador rotativo**  
2 fios para todos os tipos de cargas



**Variador com teclas**  
2 fios para todos os tipos de cargas




Uma ampla gama de comandos de iluminação, que garantem exatamente a quantidade de luz de que precisa, e apenas nos locais onde precisa!

# DÊ UM PASSO EM FRENTE NAS SOLUÇÕES MULTIMÉDIA

## Tomadas Multimédia

Oferta diversa, liberdade para desfrutar... som e dados fazem parte da nossa vida diária. Com uma grande variedade de tomadas multimédia, **Niloé<sup>Step</sup>** garante que o entretenimento está sempre ao seu alcance.



Tomada fibra ótica



Tomada altifalante dupla



Tomada RJ45 Cat. 6 UTP



Com o módulo Bluetooth, desfrute de todas as suas músicas favoritas a partir do seu smartphone!



Tomada TV-SAT



Módulo bluetooth



# FORTALEÇA O DEGRAU DA PROTEÇÃO

## Mecanismos Estanques

Chuva ou sol, húmido ou seco. Os produtos **Niloé<sup>Step</sup>** funcionam em todos os tipos de condições. Não importa a meteorologia, há sempre uma solução para si.



Estanque por dentro,  
atraente por fora.  
Explore a gama IP 44

### Gama IP 44


Mecanismos com índice de proteção IP 44, especialmente indicados para instalação em cozinhas, casas de banho, lavandarias, garagens...




Saída de cabos



2P+T tipo Schuko  
com tampa



Comutador de  
escada



Botão simples (NA+NF)



Quadro simples IP 44




 8 640 01 + 8 641 01  
+ 8 641 71

 8 640 05 + 8 641 05  
+ 8 641 71

 8 640 03 + 8 643 03  
+ 8 643 71

 8 640 09 + 8 643 09  
+ 8 643 71

Mecanismos fornecidos com suporte de fixação e com capa de proteção para utilização em obra  
Fixação por parafusos ou por garras (fornecidas)  
Para equipar com teclas ou espelhos centrais e quadros de acabamento (p. 23-25)

Emb.	Ref.	Interruptores 10 AX - 250 V~
10	8 640 01	<b>Interruptor</b> Ligadores automáticos - "Luminoso" com LED ref. 7 645 26 e teclas 8 64X 06 - "Sinalização" com LED ref. 7 645 21 e teclas ref. 8 64X 06
10	8 640 05	<b>Comutador de lustre</b> Ligadores automáticos - "Luminoso" nos dois circuitos com 2 LEDs ref. 7 645 26 e teclas ref. 8 64X 08 - "Sinalização" nos dois circuitos com 2 LEDs ref. 7 645 21 e teclas ref. 8 64X 08
5	8 640 03	<b>Interruptor triplo</b> Ligadores de parafusos
10	8 640 06	<b>Comutador de escada</b> Ligadores automáticos - "Luminoso" com LED ref. 7 645 26 e teclas 8 64X 06 - "Sinalização" com LED ref. 7 645 21 e teclas ref. 8 64X 06
10	8 640 08	<b>Comutador de escada duplo</b> Ligadores automáticos - "Luminoso" nos dois circuitos com 2 LEDs ref. 7 645 26 e teclas ref. 8 64X 08 - "Sinalização" nos dois circuitos com 2 LEDs ref. 7 645 21 e teclas ref. 8 64X 08
10	8 641 33	<b>Comutador de escada - Estanque IP 44</b> Ligadores automáticos Fornecido com tecla ○ Branco

Emb.	Ref.	Interruptores 10 AX - 250 V~ (cont.)
5	8 640 07	<b>Inversor de grupo</b> Ligadores de parafusos Instalar com teclas ref. 8 64x 07
5	8 640 15	<b>Interruptor de cartão</b> Coloca em tensão um circuito elétrico por inserção de qualquer cartão de formato normalizado com largura máx. de 54 mm (Nota: cartão não fornecido, consulte-nos) Ranhura para inserção do cartão retro iluminada (com LED fornecido) Mecanismo sem temporização (corte imediato do circuito após retirada do cartão)
10	8 640 16	<b>Interruptores 16 AX - 250 V~</b> <b>Comutador de escada 16 AX</b> Ligadores automáticos - "Luminoso" com LED ref. 7 645 26 e teclas 8 64X 06 - "Sinalização" com LED ref. 7 645 21 e teclas ref. 8 64X 06
5	8 640 09	<b>Interruptor de intuição</b> <b>Interruptor de intuição</b> Ligadores automáticos Instalação e funcionamento como um interruptor tradicional Circuito é ligado manualmente pelo utilizador (tecla basculante) Mas desliga-se automaticamente após 10 minutos sem deteção de movimentos no seu raio de ação (célula detetora IR integrada). Solução ideal para aquelas divisões onde é mais frequente a iluminação ficar muito tempo ligada por meros descuidos (ex.: quartos de crianças, corredores, garagens, arrecadações...) Ângulo de deteção horizontal: 160° Alcance máx. de deteção: 8 metros Compatível com todos os tipos de lâmpadas: • 12 - 150 W: incandescente e halógeno 230 V~ • 12 - 150 VA: lâmpadas com balastos eletrónicos ou ferromagnéticos • 8 - 30 W (ou 650 mA): lâmpadas LED e LFC Possibilidade de utilizar diferentes tipos de lâmpadas num mesmo circuito

## Niloé™ Step

botões, acessórios LEDs, comandos de estores



## Niloé™ Step

variadores, detetores de movimento



8 641 34 + 8 641 71



8 640 31 + 8 643 31  
+ 8 648 71

Mecanismos fornecidos com suporte de fixação e com capa de proteção para utilização em obra  
Fixação por parafusos ou por garras (fornecidas)  
Para equipar com teclas ou espelhos centrais e quadros (p. 23-25)

Emb.	Ref.	<b>Botões (NA+NF) - 6 A - 250 V~</b>
		Ligadores automáticos
10	8 640 11	<b>Botão simples</b> - Para "Luminoso" usar LED ref. 7 645 26 e teclas 8 64X 06 - Para versão "Porta-etiqueta" ver p. 23
10	8 640 12	<b>Botão duplo</b> - Para "Luminoso" nos dois circuitos usar 2 LEDs ref. 7 645 26 e teclas ref. 8 64X 08
10	8 641 34	<b>Botão simples - Estanque IP 44</b> Ligadores automáticos Fornecido com tecla ○ Branco
		<b>Botão de comando por cordão</b> Ligadores automáticos Mecanismos fornecidos com espelho central
1	8 641 13	○ Branco
1	8 643 13	● Alumínio
1	8 645 13	● Preto
1	8 646 13	● Areia
		<b>Acessórios LEDs</b>
		LEDs para utilização (ou substituição) em mecanismos de comando Niloé™ Step Transformam os mecanismos tradicionais em funções luminosas ou com sinalização
10	7 645 26	<b>LED para função "Luminoso"</b> 230 V~ - 0,125 mA Branco (T° LED: 6 500 K, R=1 MΩ)
10	7 645 21	<b>LED para função "Sinalização"</b> 230 V~ - 2,5 mA Branco (T° LED: 6 500 K, R=68 kΩ)
		<b>Comandos de estores</b>
		Ligadores automáticos
10	8 640 31	Interruptor de estores - 6 AX - 250 V~ 3 posições: subida/stop/descida Para comando direto de motor elétrico
10	8 640 30	Botão de estores - 6 A - 250 V~ 2 posições: subida/descida Para comando por caixa de automatismos



8 640 18 + 8 641 18  
+ 8 641 71



8 640 10 + 8 641 10  
+ 8 647 71

Mecanismos fornecidos com suporte de fixação e com capa de proteção para utilização em obra  
Fixação por parafusos ou por garras (fornecidas)  
Para equipar com teclas ou espelhos centrais e quadros (p. 23-25)

Emb.	Ref.	<b>Variadores - 240 V~ - 50 Hz</b>
		<b>Variador rotativo (sem neutro)</b> <b>Para todos os tipos de cargas</b> Ligadores de parafusos Ligação sem neutro (2 condutores) Cargas suportadas (mín. - máx.):
1	8 640 17	<ul style="list-style-type: none"> <li>• 5 - 75 W: LEDs dimáveis (máx. 10 lâmpadas)</li> <li>• 5 - 75 W: lâmpadas fluocompactas dimáveis (máx. 10 lâmpadas)</li> <li>• 3 - 400 VA: halógeno MBT com transformador eletrônico ou ferromagnético</li> <li>• 3 - 200 VA: tubos fluorescentes</li> <li>• 3 - 400 W: incandescentes e halógeno 230 V~</li> </ul> Com memória do último nível de regulação Modos de funcionamento: - Variação manual - Níveis pré-definidos (0%, 33%, 66%, 100%) - Modo de vigília com luz de presença (extinção progressiva da iluminação até 0% durante 1 hora) Protegido contra sobretensões e curto-circuitos
		<b>Variador com teclas (sem neutro)</b> <b>Para todos os tipos de cargas</b> Ligadores de parafusos Variador universal compatível com todos os tipos de lâmpadas Cargas suportadas (mín. - máx.):
1	8 640 18	<ul style="list-style-type: none"> <li>• 5 - 75 W: LEDs dimáveis (máx. 10 lâmpadas)</li> <li>• 5 - 75 W: lâmpadas fluocompactas dimáveis (máx. 10 lâmpadas)</li> <li>• 3 - 400 VA: halógeno MBT com transformador eletrônico ou ferromagnético</li> <li>• 3 - 200 VA: tubos fluorescentes</li> <li>• 3 - 400 W: incandescentes e halógeno 230 V~</li> </ul> Com memória do último nível de regulação Modos de funcionamento: - Variação manual - Níveis pré-definidos (0%, 33%, 66%, 100%) - Modo de vigília com luz de presença (extinção progressiva da iluminação até 0% durante 1 hora) Protegido contra sobretensões e curto-circuitos
		<b>Detetor de movimentos</b>
3	8 640 10	Detecção por IR (infravermelhos) Ângulo de deteção horizontal: 120° Alcance máx. de deteção: 8 metros Temporização ajustável: de 10 segundos até 10 minutos Luminosidade ajustável: de 5 a 1 275 lux Cargas suportadas (mín. - máx.): • 3 - 100 W: lâmpadas LED e LFC • 3 - 250 VA: LED, LFC, halógeno e tubos fluorescentes com balastro eletrônico ou ferromagnético • 3 - 250 VA: incandescente e halógeno 230 V~ Permite ligar em paralelo até 3 detetores por circuito Se forem instalados vários detetores num mesmo circuito, a carga mínima admissível aumenta (consultar ficha técnica do produto) Consumo em repouso: 0,02 W


 8 640 19 + 8 646 19  
+ 8 646 61

 8 640 20 + 8 641 20  
+ 8 641 71

8 640 22 + 8 645 22

Mecanismos fornecidos com suporte de fixação e com capa de proteção para utilização em obra  
Fixação por parafusos ou por garras (fornecidas)  
Para equipar com espelhos centrais e quadros (p. 23-25)

Emb.	Ref.	2P - 16 A - 250 V~
10	8 640 19	Ligadores automáticos Com obturadores de proteção (IP 21D)
10	8 640 20	<b>2P+T tipo Schuko - 16 A - 250 V~</b> Ligadores automáticos Com obturadores de proteção (IP 21D) Para tomada com tampa, ver p. 24
10	8 640 21	Ligadores de parafusos Com obturadores de proteção (IP 21D) Para tomada com tampa, ver p. 24
10	8 641 35	<b>Estanque - IP 44</b> Ligadores automáticos Com obturadores de proteção Fornecida com espelho central e tampa ○ Branco
10	8 640 22	<b>Dupla: 2 x 2P+T tipo Schuko</b> Ligadores automáticos Com obturadores de proteção (IP 21D) Montagem em caixa de encastrar simples (Ø60 mm)


 8 640 24 + 8 643 24  
+ 8 643 71

 8 640 24 + 8 641 25  
+ 8 641 71

8 641 26 + 8 641 71

Mecanismos fornecidos com suporte de fixação e com capa de proteção para utilização em obra  
Fixação por parafusos ou por garras (fornecidas)  
Para equipar com espelhos centrais e quadros (p. 23-25)

Emb.	Ref.	Tomadas carregadoras USB
1	8 641 23	<b>Tomada mista: 2P+T / USB Tipo A</b> 2P+T tipo Schuko 16 A + USB Tipo A 1000 mA Especialmente indicada para renovação, pois permite substituir uma tomada de corrente tradicional sem necessidade de alterar a cablagem existente nem a caixa de encastrar Instala-se em caixa de encastrar simples com uma profundidade mínima de 40 mm Permite recarregar rapidamente as baterias de aparelhos portáteis do tipo telemóvel, smartphone, tablet, leitor MP3... Consumo em repouso: < 0,1 W Classe II / SELV Ligadores de parafusos Mecanismos monobloco (fornecidos completos com espelho central e quadro de acabamento)
1	8 643 23	
1	8 645 23	
1	8 646 23	
5	8 640 24	<b>Tomada 2 x USB Tipo A</b> 110-240 V~ - 5 V - 2 400 mA - 12 W Permite carregar rapidamente a bateria de um aparelho portátil, do tipo telemóvel, smartphone, tablet, relógio, leitor MP3... Nota: Cabo não fornecido De acordo com a diretiva IEC 62684-2011-01 Consumo em repouso: < 0,07 W Classe II / SELV Ligadores de parafusos Este mecanismo pode ser utilizado com 2 tipos de centros: - centro para tomada dupla USB (p. 24) - centro para "dock station" com micro USB (p. 24)
1	8 641 26	<b>Carregador de indução + USB Tipo A</b> Permite a recarga rápida, e sem cabos, de um smartphone equipado de um recetor de indução De acordo com o standard Qi WPC (Wireless Power Consumption) e com a norma EN-62479 (emissão CEM) Não interfere com outras emissões sem fios (ex.: ZigBee, GSM, 4G, ...) Equipado com 2 antenas de indução 50 x 80 mm Platina inclinada a 10° com um revestimento antiderrapante para maior segurança do aparelho durante o período de carregamento Também está equipado com 1 porta USB tipo A, 2400 mA, para permitir alimentar um 2.º aparelho Rendimento energético > 85% Consumo em repouso: < 0,07 W Dimensões: 136,5 x 70 x 56,5 mm Fornecido com espelho central cor Branco Completar com quadros Niloé™ Step (p. 25)

# Niloé™ Step

## tomadas televisão



8 640 54 + 8 641 54  
+ 8 641 71



8 641 60

Mecanismos fornecidos com suporte de fixação e com capa de proteção para utilização em obra  
Fixação por parafusos ou por garras (fornecidas)  
Para equipar com espelhos centrais e quadros (p. 23-25)

Emb.	Ref.	<b>Tomadas TV - Estrela <i>ired</i></b>
		Arquitetura de instalação em tipologia Estrela (1 tomada = 1 cabo de antena), garantindo um nível de alta definição da distribuição do sinal TV Para distribuição dos sinais TV e Rádio Todos tipos de operadores (TDT, cabo, satélite) De acordo com as diretivas europeias EN 50083-4 e EN 50083-2 Compatibilidade HDTV: baixa atenuação (< 1,5 dB) Redes LTE: tomadas blindadas para evitar interferências de sinais da rede móvel 3G e 4G TV: Conector macho (IEC Ø9,5 mm) R: conector fêmea (IEC Ø9,5 mm) SAT: conector tipo "F" Cabo coaxial recomendado: 17/19 VATC Verificação visual da ligação no mecanismo
10	8 640 57	<b>Tomada TV-R-SAT</b> Baixa atenuação: 1,5 dB TV: 5-68/120-862 MHz R: 87,5 - 108 MHz SAT: 950 - 2400 MHz
10	8 640 54	<b>Tomada TV-SAT</b> Baixa atenuação: 1 dB TV: 5-68/120-862 MHz SAT: 950 - 2400 MHz
10	8 640 51	<b>Tomada TV simples - macho</b> Baixa atenuação: 1 dB TV: 0 - 2400 MHz
10	8 640 50	<b>Tomada TV simples - tipo "F"</b> Baixa atenuação: 1 dB SAT: 0 - 2400 MHz
		<b>Espelhos centrais TV-R-SAT adaptadores para outras tomadas</b> Só espelho central (com entre eixos 30 mm) Para montar nas tomadas TV de outros fabricantes Este espelho central é constituído por 3 orifícios: "TV" (fornecido aberto), "R" (fornecido aberto) e "SAT" (fornecido obturado, abre-se facilmente)
10	8 641 60	○ Branco
10	8 643 60	● Alumínio
10	8 645 60	● Preto
10	8 646 60	● Areia

Emb.	Ref.	<b>Tomadas TV - Passagem</b>
		Para utilização em casos de substituição, manutenção ou renovação Recomenda-se utilizar um amplificador de sinal TV: Conector macho (IEC Ø9,5 mm) R: conector fêmea (IEC Ø9,5 mm) SAT: conector tipo "F" Cabo coaxial recomendado: 17/19 VATC Verificação visual da ligação no mecanismo
10	8 640 58	<b>Tomada TV-R-SAT</b> Atenuação < 14 dB TV: 5-68/120-862 MHz R: 87,5 - 108 MHz SAT: 950 - 2400 MHz
10	8 640 55	<b>Tomada TV-SAT</b> Atenuação < 14 dB TV: 5 - 862 MHz SAT: 950 - 2400 MHz
10	8 640 52	<b>Tomada TV simples - macho</b> Atenuação < 14 dB TV: 0 - 2400 MHz
		<b>Tomadas TV - Terminal</b> Para utilização em casos de substituição, manutenção ou renovação Recomenda-se utilizar um amplificador de sinal TV: Conector macho (IEC Ø9,5 mm) R: conector fêmea (IEC Ø9,5 mm) SAT: conector tipo "F" Cabo coaxial recomendado: 17/19 VATC Verificação visual da ligação no mecanismo Tomadas com 1 entrada com resistência
10	8 640 59	<b>Tomada TV-R-SAT</b> Atenuação < 10 dB TV: 5-68/120-862 MHz R: 87,5 - 108 MHz SAT: 950 - 2400 MHz
10	8 640 56	<b>Tomada TV-SAT</b> Atenuação < 10 dB TV: 5 - 862 MHz SAT: 950 - 2400 MHz
10	8 640 53	<b>Tomada TV simples - macho</b> Atenuação < 14 dB TV: 0 - 2400 MHz





8 640 42 + 8 641 71



8 641 44 + 8 641 71

Mecanismos fornecidos com suporte de fixação e com capa de proteção para utilização em obra  
Fixação por parafusos ou por garras (fornecidas)  
Para equipar com espelhos centrais e quadros (p. 23-25)

Emb.	Ref.	Tomadas RJ 45 - Cat. 6
10	8 640 42	Tomadas equipadas com conectores LCS <sup>2</sup> de ligação rápida, graças ao acessório de cravação integrado no próprio conector Utilizar cabos unifilares AWG 22 até AWG 26 e cabos multifilares AWG Ligação por duplo código de cores 568 A e 568 B e numeração De acordo com as normas ISO/IEC 11801 Ed. 2.0, adenda 2, EN 50173-1 e TIA/EIA 568 C2 <b>UTP - Cat. 6</b> Com 1 saída
10	8 640 43	Com 2 saídas
10	8 640 46	<b>STP - Cat. 6</b> Com 1 saída
10	8 640 47	Com 2 saídas
5	8 641 44	<b>Tomada fibra ótica ired<sup>®</sup> SC/APC Simplex</b> Equipadas com "shutter's" (proteção laser) Mecanismos fornecidos com espelho central
5	8 643 44	○ Branco
5	8 645 44	● Aluminio
5	8 646 44	● Preto
5	8 646 44	● Areia

UTP - Unshielded Twisted Pair  
STP - Shielded Twisted Pair



8 643 48 + 8 643 71



8 641 49 + 8 641 71

Mecanismos fornecidos com suporte de fixação e com capa de proteção para utilização em obra  
Fixação por parafusos ou por garras (fornecidas)  
Para equipar com espelhos centrais e quadros (p. 23-25)

Emb.	Ref.	Módulo Bluetooth
1	8 641 48	Com tecnologia Bluetooth (wireless) Permite ouvir músicas ou qualquer rádio on-line diretamente a partir de um smartphone ou de qualquer outro dispositivo equipado com tecnologia Bluetooth (ex.: tablet) Também está equipado com uma entrada auxiliar (Jack Ø3,5 mm) para poder ligar uma outra fonte Cada módulo Bluetooth é identificado por um código próprio (XXXX). Esse código permite distinguir os diferentes módulos que possam coexistir numa mesma instalação Alcance máx. do dispositivo: 10 m (A2DP) Compatível com colunas de som 4 Ω, 8 Ω ou 16 Ω Fornecido com alimentador ref. 0 673 22 (entrada 230 V~ / saída 15 V / 3,5 W) Mecanismos fornecidos com espelho central
1	8 643 48	○ Branco
1	8 645 48	● Aluminio
1	8 646 48	● Preto
1	8 646 48	● Areia
5	8 641 49	<b>Tomadas altifalante duplas</b> Tomadas estéreo Ligadores de parafusos Capacidade máx. ligadores: 4 mm <sup>2</sup> Equipadas com conectores vermelho e preto De acordo com a norma DIN 41 529 Mecanismos fornecidos com espelho central
5	8 643 49	○ Branco
5	8 645 49	● Aluminio
5	8 645 49	● Preto

Emb.	Ref.	Colunas de som
1	0 673 27	<b>Para teto falso</b> Coluna tipo "spot" - Branco - Ø 78 mm Prof. 27 mm - Perfuração Ø 65 mm Profundidade visível: 11 mm Potência: 2 W - 16 Ω - 2"
L4566/10		Coluna tipo "spot" - Branco - Ø 100 mm Prof. 57 mm - Perfuração Ø 90 mm Profundidade visível: 6 mm Potência: 20 W - 8 Ω - 10 Wrms

# Niloé™ Step

acessórios



8 641 36 (IP44)

8 641 79 + 8 641 71


8 641 81

Mecanismos fornecidos com suporte de fixação e com capa de proteção para utilização em obra  
 Fixação por parafusos ou por garras (fornecidas)  
 Para equipar com espelhos centrais e quadros (p. 23-25)

Emb.	Ref.	Acessórios Niloé™ Step
10	8 640 78	<b>Saída de cabos standard</b> Equipada com cerra-cabos Permite instalação em postos simples ou em postos múltiplos Equipar com espelho central ref. 8 64X 78 (p. 24) e quadros Niloé™ Step
10	8 641 36	<b>Saída de cabos - IP44</b> Equipada com cerra-cabos Produto monobloco, fornecido completo com suporte de fixação e placa frontal de acabamento Para instalar apenas em postos simples (não necessita montagem de quadro) ○ Branco
10	8 641 81	<b>Caixa Simples para montagem saliente</b> ○ Branco ● Areia
10	8 646 81	
5	8 641 82	<b>Caixa Dupla para montagem saliente</b> ○ Branco ● Areia
5	8 646 82	
10	8 641 79	<b>Obturator / Adaptador para Mosaic™</b> Fornecidos com espelho central ○ Branco ● Alumínio ● Preto ● Areia
10	8 643 79	
10	8 645 79	
10	8 646 79	

## NILOÉ STEP, UM PASSO À FRENTE


# Composição em 3 peças que permite uma instalação em 2 fases




## 1ª FASE ➔ 2ª FASE

INSTALAÇÃO

ACABAMENTOS



Instalação e ligações dos mecanismos



Montagem das teclas, centros e quadros

### TECLAS

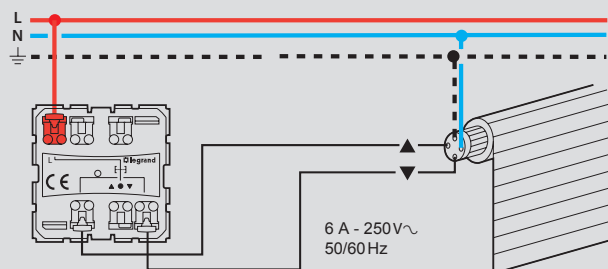


### QUADROS

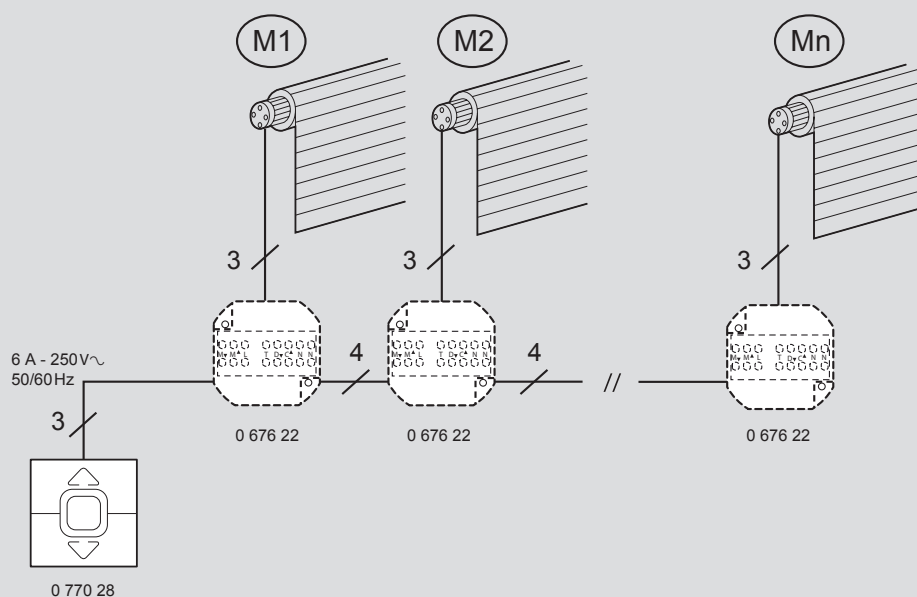


Descubra toda a gama Niloé Step em [www.legrand.pt](http://www.legrand.pt)

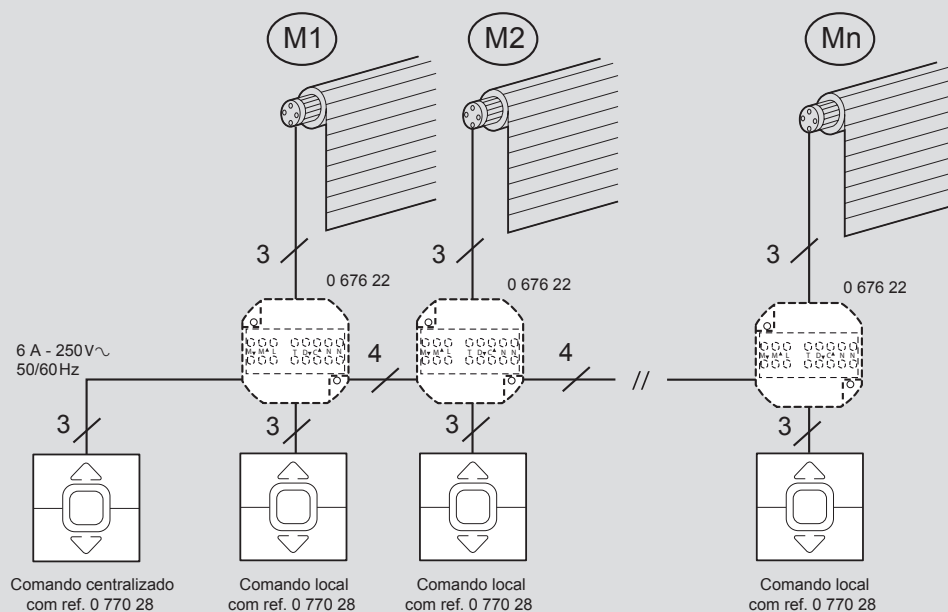
**Exemplo 1: Comando direto de um estore**  
Com mecanismos Niloé™ Step ref. 8 640 30 / 31



**Exemplo 2: Um comando local para vários estores**  
Com botão duplo Mosaic™ ref. 0 770 28 + Relé auxiliar ref. 0 676 22 + Adaptador Niloé Step/Mosaic ref. 8 641 79







**Exemplo 3: Comando centralizado de vários estores**  
Com botão duplo Mosaic™ ref. 0 770 28 + Relé auxiliar ref. 0 676 22 + Adaptador Niloé/Mosaic ref. 8 641 79







# Niloé™ Step

## tabela de escolha rápida - mecanismos, teclas e espelhos centrais

FUNÇÕES	MECANISMOS	TECLAS E CENTROS NILOÉ™ STEP			
		Branco 	Alumínio 	Preto 	Areia 
<b>INTERRUPTORES 10 AX - 250 V~</b>					
Interruptor	8 640 01	8 641 01	8 643 01	8 645 01	8 646 01
Interruptor luminoso	8 640 01 + 7 645 26	8 641 06	8 643 06	8 645 06	8 646 06
Interruptor com sinalização	8 640 01 + 7 645 21	8 641 06	8 643 06	8 645 06	8 646 06
Comutador de escada	8 640 06	8 641 01	8 643 01	8 645 01	8 646 01
Comutador de escada luminoso	8 640 06 + 7 645 26	8 641 06	8 643 06	8 645 06	8 646 06
Comutador de escada com sinalização	8 640 06 + 7 645 21	8 641 06	8 643 06	8 645 06	8 646 06
Comutador de escada - Estanque IP 44	-	8 641 33 (a)	-	-	-
Comutador de lustre	8 640 05	8 641 05	8 643 05	8 645 05	8 646 05
Comutador de lustre luminoso	8 640 05 + (2 x) 7 645 26	8 641 08	8 643 08	8 645 08	8 646 08
Comutador de lustre com sinalização	8 640 05 + (2 x) 7 645 21	8 641 08	8 643 08	8 645 08	8 646 08
Comutador de escada duplo	8 640 08	8 641 05	8 643 05	8 645 05	8 646 05
Comutador de escada duplo luminoso	8 640 08 + (2 x) 7 645 26	8 641 08	8 643 08	8 645 08	8 646 08
Comutador de escada duplo com sinalização	8 640 08 + (2 x) 7 645 21	8 641 08	8 643 08	8 645 08	8 646 08
Interruptor triplo	8 640 03	8 641 03	8 643 03	8 645 03	8 646 03
Inversor de grupo	8 640 07	8 641 07	8 643 07	8 645 07	8 646 07
Interruptor de intuição	8 640 09	8 641 09	8 643 09	8 645 09	8 646 09
Interruptor geral de cartão	8 640 15	8 641 15	8 643 15	8 645 15	8 646 15
<b>COMUTADORES 16 AX - 250 V~</b>					
Comutador de escada 16 AX	8 640 16	8 641 01	8 643 01	8 645 01	8 646 01
Comutador de escada 16 AX luminoso	8 640 16 + 7 645 26	8 641 06	8 643 06	8 645 06	8 646 06
Comutador de escada 16 AX com sinalização	8 640 16 + 7 645 21	8 641 06	8 643 06	8 645 06	8 646 06
<b>BOTÕES (NA+NF) 6 A - 250 V~</b>					
Botão simples	8 640 11	8 641 01	8 643 01	8 645 01	8 646 01
Botão simples luminoso	8 640 11 + 7 645 26	8 641 06	8 643 06	8 645 06	8 646 06
Botão simples luminoso com porta-etiqueta	8 640 11 + 7 645 26	8 641 11	8 643 11	8 643 11	8 641 11
Botão de cordão	-	8 641 13 (a)	8 643 13 (a)	8 645 13 (a)	8 646 13 (a)
Botão duplo	8 640 12	8 641 05	8 643 05	8 645 05	8 646 05
Botão duplo luminoso	8 640 12 + (2 x) 7 645 26	8 641 08	8 643 08	8 645 08	8 646 08
Botão simples - Estanque IP 44	-	8 641 34 (a)	-	-	-
<b>VARIADORES - 240 V~ - 50 HZ</b>					
Variador com comando por Teclas	8 640 18	8 641 18	8 643 18	8 645 18	-
Variador com comando Rotativo	8 640 17	8 641 17	8 643 17	8 645 17	8 646 17
<b>DETETOR DE MOVIMENTOS - 230 V~</b>					
Detetor de movimentos (sem neutro)	8 640 10	8 641 10	8 643 10	8 645 10	-
<b>COMANDOS DE ESTORES - 250 V~</b>					
Interruptor para estores - 6 AX (3 posições)	8 640 31	8 641 31	8 643 31	8 645 31	8 646 31
Botão para estores - 6 A (2 posições)	8 640 30	8 641 30	8 643 30	8 645 30	8 646 30

(a) Mecanismos fornecidos com tecla ou espelho central. Completar com quadro de acabamento.

FUNÇÕES	MECANISMOS	TECLAS E CENTROS NILOÉ™ STEP				
		Branco 	Alumínio 	Preto 	Areia 	
<b>TOMADA 2P - 16 A - 250 V~</b>						
2P, Ligadores automáticos	8 640 19	8 641 19	8 643 19	8 645 19	8 646 19	
<b>TOMADAS 2P+T TIPO "SCHUKO" - 16 A - 250 V~</b>						
2P+T tipo Schuko, Ligadores automáticos	8 640 20	8 641 20	8 643 20	8 645 20	8 646 20	
2P+T tipo Schuko, Ligadores de parafusos	8 640 21					
2P+T tipo Schuko - Com tampa, Lig. automáticos	8 640 20	8 641 21	8 643 21	8 645 21	8 646 21	
2P+T tipo Schuko - Com tampa, Lig. parafusos	8 640 21					
2P+T tipo Schuko - Estanque IP 44	-	8 641 35 (a)	-	-	-	
Tomada Dupla: 2 x 2P+T tipo Schuko	8 640 22	8 641 22 (b)	8 643 22 (b)	8 645 22 (b)	8 646 22 (b)	
<b>TOMADAS CARREGADORAS USB</b>						
Tomada mista: 2P+T tipo Schuko / USB Tipo A	-	8 641 23 (c)	8 643 23 (c)	8 645 23 (c)	8 646 23 (c)	
Tomada 2 x USB Tipo A	8 640 24	8 641 24	8 643 24	8 645 24	8 646 24	
"Dock station" com base micro-USB	8 640 24	8 641 25	8 643 25	8 645 25	8 646 25	
Carregador de indução + Tomada USB	-	8 641 26 (c)	-	-	-	
<b>TOMADAS TV</b>						
Espelho central (com entre eixos 30 mm) Para utilização com tomadas outros fabricantes	-	8 641 60	8 643 60	8 645 60	8 646 60	
Tomadas arquitetura <b>ESTRELA</b> <i>ired</i>	TV-R-SAT	8 640 57	8 641 57	8 643 57	8 645 57	8 646 57
	TV-SAT	8 640 54	8 641 54	8 643 54	8 645 54	8 646 54
	TV simples macho	8 640 51	8 641 51	8 643 51	8 645 51	8 646 51
	TV simples tipo "F"	8 640 50				
Tomadas arquitetura <b>PASSAGEM</b>	TV-R-SAT	8 640 58	8 641 57	8 643 57	8 645 57	8 646 57
	TV-SAT	8 640 55	8 641 54	8 643 54	8 645 54	8 646 54
	TV simples macho	8 640 52	8 641 51	8 643 51	8 645 51	8 646 51
Tomadas arquitetura <b>TERMINAL</b>	TV-R-SAT	8 640 59	8 641 57	8 643 57	8 645 57	8 646 57
	TV-SAT	8 640 56	8 641 54	8 643 54	8 645 54	8 646 54
	TV simples macho	8 640 53	8 641 51	8 643 51	8 645 51	8 646 51
<b>TOMADAS RJ 45 - CAT. 6 <i>ired</i></b>						
UTP - 1 saída	8 640 42	8 641 42	8 643 42	8 645 42	8 646 42	
STP - 1 saída	8 640 46					
UTP - 2 saídas	8 640 43	8 641 43	8 643 43	8 645 43	8 646 43	
STP - 2 saídas	8 640 47					
<b>TOMADAS FIBRA ÓTICA <i>ired</i></b>						
Tomada fibra ótica SC/APC Simplex	-	8 641 44 (a)	8 643 44 (a)	8 645 44 (a)	8 646 44 (a)	
<b>DIFUSÃO SONORA</b>						
Módulo Bluetooth (fornecido com alimentador)	-	8 641 48 (a)	8 643 48 (a)	8 645 48 (a)	8 646 48 (a)	
Tomada altifalante dupla	-	8 641 49 (a)	8 643 49 (a)	8 645 49 (a)	-	
<b>OUTROS ACESSÓRIOS</b>						
Saída de cabos standard	8 640 78	8 641 78	8 643 78	8 645 78	8 646 78	
Saída de cabos - Estanque IP 44	-	8 641 36 (c)	-	-	-	
Obturador / Adaptador para Mosaic	-	8 641 79 (a)	8 643 79 (a)	8 645 79 (a)	8 646 79 (a)	

(a) Mecanismos fornecidos com tecla ou espelho central. Completar com quadro de acabamento.

(b) Quadro e centro fornecidos numa única referência.

(c) Mecanismos monobloco, fornecidos completos (uma só referência).



# Niloé™ Step

## tabela de escolha de quadros (acabamentos)

ACABAMENTOS QUADROS	QUADROS (Montagem reversível, horizontal ou vertical)				
	Simplex	Duplo	Triplo	Quádruplo	Quíntuplo
Branco	 8 641 71 Emb. 20	 8 641 72 Emb. 5	 8 641 73 Emb. 5	 8 641 74 Emb. 1	 8 641 75 Emb. 1
Branco - IP 44 (com tampa)	8 640 71 Emb. 10	-	-	-	-
Branco com porta-etiqueta	8 641 61 Emb. 10	-	-	-	-
Alumínio	8 643 71 Emb. 10	8 643 72 Emb. 5	8 643 73 Emb. 5	8 643 74 Emb. 1	8 643 75 Emb. 1
Alumínio com porta-etiqueta	8 643 61 Emb. 5	-	-	-	-
Preto	8 645 71 Emb. 10	8 645 72 Emb. 5	8 645 73 Emb. 5	8 645 74 Emb. 1	8 645 75 Emb. 1
Preto com porta-etiqueta	8 645 61 Emb. 5	-	-	-	-
Areia	8 646 71 Emb. 20	8 646 72 Emb. 5	8 646 73 Emb. 5	8 646 74 Emb. 1	8 646 75 Emb. 1
Areia com porta-etiqueta	8 646 61 Emb. 5	-	-	-	-
Cobre	8 647 71 Emb. 10	8 647 72 Emb. 5	8 647 73 Emb. 5	8 647 74 Emb. 1	8 647 75 Emb. 1
Alumínio escovado	8 648 71 Emb. 10	8 648 72 Emb. 5	8 648 73 Emb. 5	8 648 74 Emb. 1	8 648 75 Emb. 1
Madeira escura	8 649 71 Emb. 10	8 649 72 Emb. 5	8 649 73 Emb. 5	8 649 74 Emb. 1	8 649 75 Emb. 1

## Tabela de equivalências

Niloé™ Step / Niloé™

FUNÇÕES	BRANCO		CREME / AREIA	
	Niloé™	NILOÉ™ STEP	Niloé™	NILOÉ™ STEP
<b>INTERRUPTORES 10 AX - 250 V<sub>~</sub></b>				
Interruptor	6 647 01	8 640 01 + 8 641 01	6 648 01	8 640 01 + 8 646 01
Interruptor luminoso	6 647 10 + 6 650 90	8 640 01 + 7 645 26 + 8 641 06	-	8 640 01 + 7 645 26 + 8 646 06
Interruptor com sinalização	6 647 10 + 6 650 91	8 640 01 + 7 645 21 + 8 641 06	-	8 640 01 + 7 645 21 + 8 646 06
Comutador de escada	6 647 01	8 640 06 + 8 641 01	6 648 01	8 640 06 + 8 646 01
Comutador de escada luminoso	6 647 10 + 6 650 90	8 640 06 + 7 645 26 + 8 641 06	-	8 640 06 + 7 645 26 + 8 646 06
Comutador de escada com sinalização	6 647 10 + 6 650 91	8 640 06 + 7 645 21 + 8 641 06	-	8 640 06 + 7 645 21 + 8 646 06
Comutador de escada - Estanque IP 44	6 647 21	8 641 33	6 648 21	-
Comutador de lustre	6 647 02	8 640 05 + 8 641 05	6 648 02	8 640 05 + 8 646 05
Comutador de escada duplo	6 647 02	8 640 08 + 8 641 05	6 648 02	8 640 08 + 8 646 05
Interruptor triplo	6 645 03	8 640 03 + 8 641 03	6 646 03	8 640 03 + 8 646 03
Inversor de grupo	6 647 04	8 640 07 + 8 641 07	6 648 04	8 640 07 + 8 646 07
Interruptor de intuição	6 647 03	8 640 09 + 8 641 09	6 648 03	8 640 09 + 8 646 09
<b>COMUTADORES 16 AX - 250 V<sub>~</sub></b>				
Comutador de escada 16 AX com sinalização	6 647 16	8 640 16 + 7 645 21 + 8 641 06	6 648 16	8 640 16 + 7 645 21 + 8 646 06
<b>BOTÕES (NA+NF) - 6 A - 250 V<sub>~</sub></b>				
Botão simples	6 647 05	8 640 11 + 8 641 01	6 648 05	8 640 11 + 8 646 01
Botão simples luminoso	6 647 26	8 640 11 + 7 645 26 + 8 641 06	-	8 640 11 + 7 645 26 + 8 646 06
Botão simples luminoso com porta-etiqueta	6 647 15	8 640 11 + 7 645 26 + 8 641 11	6 647 15	8 640 11 + 7 645 26 + 8 641 11
Botão de cordão	-	8 641 13	-	8 646 13
Botão duplo	6 647 08	8 640 12 + 8 641 05	6 648 08	8 640 12 + 8 646 05
Botão simples - Estanque IP 44	6 647 25	8 641 34	6 648 25	-
<b>COMANDOS DE ESTORES - 230 V<sub>~</sub></b>				
Interruptor para estores - 6 AX (3 posições)	6 647 11	8 640 31 + 8 641 31	6 648 11	8 640 31 + 8 646 31
Botão para estores - 6 A (2 posições)	-	8 640 30 + 8 641 30	-	8 640 30 + 8 646 30
<b>VARIADORES - 240 V<sub>~</sub> - 50 HZ</b>				
Variador com comando por Teclas	6 651 14	8 640 18 + 8 641 18	6 652 14	-
Variador com comando Rotativo	6 651 17	8 640 17 + 8 641 17	6 652 17	8 640 17 + 8 646 17
<b>DETETOR DE MOVIMENTOS - 230 V<sub>~</sub></b>				
Detetor de movimentos (sem neutro)	6 651 22	8 640 10 + 8 641 10	6 652 22	-

## Tabela de equivalências (cont.)


Niloé™ Step / Niloé™

FUNÇÕES	BRANCO		CREME / AREIA	
	Niloé™	NILOÉ™ STEP	Niloé™	NILOÉ™ STEP
<b>TOMADA 2P - 16 A - 250 V~</b>				
Tomada 2P	6 647 34	8 640 19 + 8 641 19	6 648 34	8 640 01 + 8 646 19
<b>TOMADAS 2P+T TIPO "SCHUKO" - 16 A - 250 V~</b>				
2P+T tipo Schuko, Ligadores automáticos	6 647 31	8 640 20 + 8 641 20	6 648 31	8 640 20 + 8 646 20
2P+T tipo Schuko, Ligadores de parafusos	6 645 29	8 640 21 + 8 641 20	6 646 29	8 640 21 + 8 646 20
2P+T tipo Schuko - Com tampa (Lig. rápida)	6 647 32	8 640 20 + 8 641 21	-	8 640 20 + 8 646 21
2P+T tipo Schuko - Estanque IP 44	6 647 47	8 641 35	6 648 47	-
Tomada dupla: 2 x 2P+T tipo Schuko	6 645 43	8 640 22 + 8 641 22	6 646 43	8 640 22 + 8 646 22
<b>TOMADAS CARREGADORAS USB</b>				
Tomada mista: 2P+T tipo Schuko / USB Tipo A	7 645 30	8 641 23	-	8 646 23
Tomada 2 x USB Tipo A	7 645 94	8 640 24 + 8 641 24	7 646 94	8 640 24 + 8 646 24
"Dock station" com base micro-USB	7 645 96	8 640 24 + 8 641 25	7 646 96	8 640 24 + 8 646 25
Carregador de indução + Tomada USB	-	8 641 26	-	-
<b>TOMADAS TV</b>				
Espelho central (com entre eixos 30 mm) Para utilizar com tomadas de outros fabricantes	6 647 67	8 641 60	6 648 67	8 646 60
Estrela: TV-R-SAT <i>ired</i>	6 647 63	8 640 57 + 8 641 57	6 648 63	8 640 57 + 8 646 57
Estrela: TV-SAT <i>ired</i>	6 647 56	8 640 54 + 8 641 54	6 648 56	8 640 54 + 8 646 54
Estrela: TV simples - macho	6 647 51	8 640 51 + 8 641 51	6 648 51	8 640 51 + 8 646 51
Estrela: TV simples - tipo "F"	6 647 50	8 640 50 + 8 641 51	6 648 50	8 640 50 + 8 646 51
Passagem: TV-R-SAT	6 645 64	8 640 58 + 8 641 57	6 646 64	8 640 58 + 8 646 57
Passagem: TV-SAT	6 645 57	8 640 55 + 8 641 54	-	8 640 55 + 8 646 54
Passagem: TV simples - macho	-	8 640 52 + 8 641 51	-	8 640 52 + 8 646 51
Terminal: TV-R-SAT	6 645 65	8 640 59 + 8 641 57	6 646 65	8 640 59 + 8 646 57
Terminal: TV-SAT	6 645 58	8 640 56 + 8 641 54	6 646 58	8 640 56 + 8 646 54
Terminal: TV simples - macho	-	8 640 53 + 8 641 51	-	8 640 53 + 8 646 51
<b>TOMADAS RJ 45 - CAT. 6 <i>ired</i></b>				
UTP - 1 saída	6 647 73	8 640 42 + 8 641 42	6 648 73	8 640 42 + 8 646 42
UTP - 2 saídas	6 647 74	8 640 43 + 8 641 43	6 648 74	8 640 43 + 8 646 43
STP - 1 saída	6 647 75	8 640 46 + 8 641 42	6 648 75	8 640 46 + 8 646 42
STP - 2 saídas	6 647 76	8 640 47 + 8 641 43	6 648 76	8 640 47 + 8 646 43

## Tabela de equivalências (cont.)

Niloé™ Step / Niloé™

FUNÇÕES	BRANCO		CREME / AREIA	
	Niloé™	NILOÉ™ STEP	Niloé™	NILOÉ™ STEP
<b>TOMADAS FIBRA ÓTICA <i>ired</i></b>				
Tomada fibra ótica SC/APC Simplex	6 647 79	8 641 44	6 648 79	8 646 44
<b>DIFUSÃO SONORA</b>				
Módulo Bluetooth	-	8 641 48	-	8 646 48
Tomada altifalante dupla	6 647 81	8 641 49	6 648 81	-
<b>SAÍDAS DE CABOS</b>				
Saída de cabos standard (Permite instalação em postos múltiplos)	6 643 95	8 640 78 + 8 641 78	-	8 640 78 + 8 646 78
Saída de cabos - Estanque IP 44 (Monobloco, instalação só em postos simples)	6 647 49	8 641 36	6 648 95	-
<b>OUTROS ACESSÓRIOS</b>				
Obturador / Adaptador para Mosaic	6 651 95	8 641 79	6 652 95	8 646 79
Caixa Saliente simples	6 647 98	8 641 81	6 648 98	8 646 81
Caixa Saliente dupla	6 647 99	8 641 82	6 648 99	8 646 82
LED 230 V~ - Para função "Luminoso"	6 650 90	7 645 26	6 650 90	7 645 26
LED 230 V~ - Para função "Sinalização"	6 650 91	7 645 21	6 650 91	7 645 21
<b>QUADROS DE ACABAMENTO</b>				
Simplex - Estanque IP 44	6 650 00	8 640 71	-	-
Simplex com porta-etiqueta	6 650 06	8 641 61	6 650 16	8 646 61
Simplex	6 650 01	8 641 71	6 650 11	8 646 71
Duplo	6 650 02	8 641 72	6 650 12	8 646 72
Triplo	6 650 03	8 641 73	6 650 13	8 646 73
Quádruplo	6 650 04	8 641 74	6 650 14	8 646 74
Quíntuplo	6 650 05	8 641 75	6 650 15	8 646 75



## NILOÉ STEP, DÊ UM PASSO EM FRENTE

 **legrand**<sup>®</sup>

LEGRAND ELÉCTRICA, S.A.

Estrada Nacional 249-4, Km 4  
2789-524 São Domingos de Rana  
Portugal

Tel.: + 351 214 548 800

Fax: + 351 214 548 886