

# CLASSE 300X



## O VIDEOPORTEIRO CONECTADO





O novo posto interno (monitor) **CLASSE 300X13E** permite transformar qualquer casa numa casa sempre conectada, capaz de poder ser controlada comodamente no local, ou à distância através de um smartphone.



ELIOT é o nome do projeto BTicino dedicado aos objetos conectados ("IoT - Internet of Things") e cujo símbolo identifica todos os produtos ou sistemas que, graças à sua capacidade para se conectarem à "Cloud", acrescentam valor em termos de funcionalidade, informação, utilização e interação com o meio ambiente.

## Índice

4-20			
CLASSE 300X13E	Moderno, conectado e simples		4
	O que é possível fazer com o CLASSE 300X13E?		6
	As vantagens		10
	APP "DOOR ENTRY": Pensada para o cliente final		12
	Ligado e configurado rapidamente		14
	Conectividade e intemporalidade		16
	Perfeito para substituir o seu antigo videoporteiro 2 fios BTicino		20
22-26			
Gama CLASSE 300	CLASSE 300 - Uma escolha com estilo		22
Características gerais	Uma abordagem simples aos gestos quotidianos		26
28-31			
Gama CLASSE 300	Tabela de escolha rápida		28
Catálogo	Características e funções		30
	Dados dimensionais e Notas legais		31

# CLASSE 300X13E

As imagens que constam nos ecrãs têm carácter meramente ilustrativo e promocional.



MODERNO  
**CONECTADO**  
E SIMPLES



## A facilidade da tecnologia 2 fios da BTicino, agora com a vantagem da conectividade, permite aceder a mais funções e serviços

CLASSE 300X13E é o novo monitor conectável que combina modernidade e inovação, graças à comunicação entre o smartphone e o posto interno.

A tecnologia Wi-Fi integrada permite a ligação(\*) com o seu smartphone e – através de uma APP dedicada – poderá passar a gerir o trinco da porta ou a entrada de chamadas de uma forma totalmente inovadora e funcional.

Desenvolvido num design único, e equipado com ecrã tátil de 7", é a solução ideal para os clientes atentos à tecnologia e inovação.






### Sempre em contacto com a sua casa.

À enorme simplicidade de instalação que é proporcionada pela gama CLASSE 300X13E, junta-se agora também a capacidade para gerir funções através do smartphone. Tanto dentro como fora da casa, passa a ser possível responder às chamadas, abrir o portão, ativar a câmara ou, até mesmo, ligar o sistema de rega do jardim... Tudo com um simples toque.

NOTA (\*): Para a ligação é necessário ter uma rede Wi-Fi doméstica com acesso à Internet. Ver secção "NOTAS LEGAIS", na página 27.



## O QUE É POSSÍVEL FAZER COM CLASSE 300 X13E?



Com utilização da APP (gratuita) para smartphone\* Android e iOS é possível gerir diferentes funções

## RESPONDER COMODAMENTE DESDE O SOFÁ DE SUA CASA

Absoluta liberdade de movimentos no interior da casa.

Pode atender a chamada da porta em qualquer divisão da casa.

Olá Ana, entra,  
abro já !



## ATENDER UMA CHAMADA QUANDO ESTIVER FORA DE CASA

Mesmo quando estiver fora de sua casa (em férias, no trabalho, de fim-de-semana...), poderá responder a quem está à sua porta a partir de qualquer lugar.



“Deixe a encomenda no meu vizinho, obrigado!”

## ATIVAR, DESATIVAR E ACEDER AO ATENDEDO AUTOMÁTICO DE CHAMADAS DO VIDEOPORTEIRO

Antes de sair, e se não quiser perder uma chamada, ative o atendedor automático. No smartphone consegue saber quem tocou à porta durante a sua ausência ou reunião.



Ativar o atendedor de chamadas automático



NOTA: através do smartphone, é possível ativar e desativar o atendedor de chamadas e aceder às mensagens anteriores.



## O QUE É POSSÍVEL FAZER COM O CLASSE 300X13E?

### LIGAR DIRETAMENTE PARA CASA


Fique sempre em contacto com quem está presente na casa. O smartphone é um terminal intercomunicante com o seu sistema de videoporteiro.

Olá Ana, podes ver se deixei os meus óculos na sala?



### ABRIR O PORTÃO SEM NECESSIDADE DO TELECOMANDO

Chegou a casa de carro e não encontra o comando do portão? Sem problema... Com o seu smartphone pode ativar a função "Abrir fechadura"...




**NOTA:** Através do smartphone, é possível comandar todos os trincos elétricos do seu sistema videoporteiros 2 fios.



## VER O QUE ACONTECE EM SUA CASA

Muito mais segurança para a sua casa! Através do seu smartphone poderá ativar todas as câmaras (exteriores ou interiores) que estejam integradas no seu sistema de videoporteiro.



**NOTA:** Através do smartphone, é possível ativar todas as câmaras ligadas ao seu sistema de videoporteiro 2 fios.

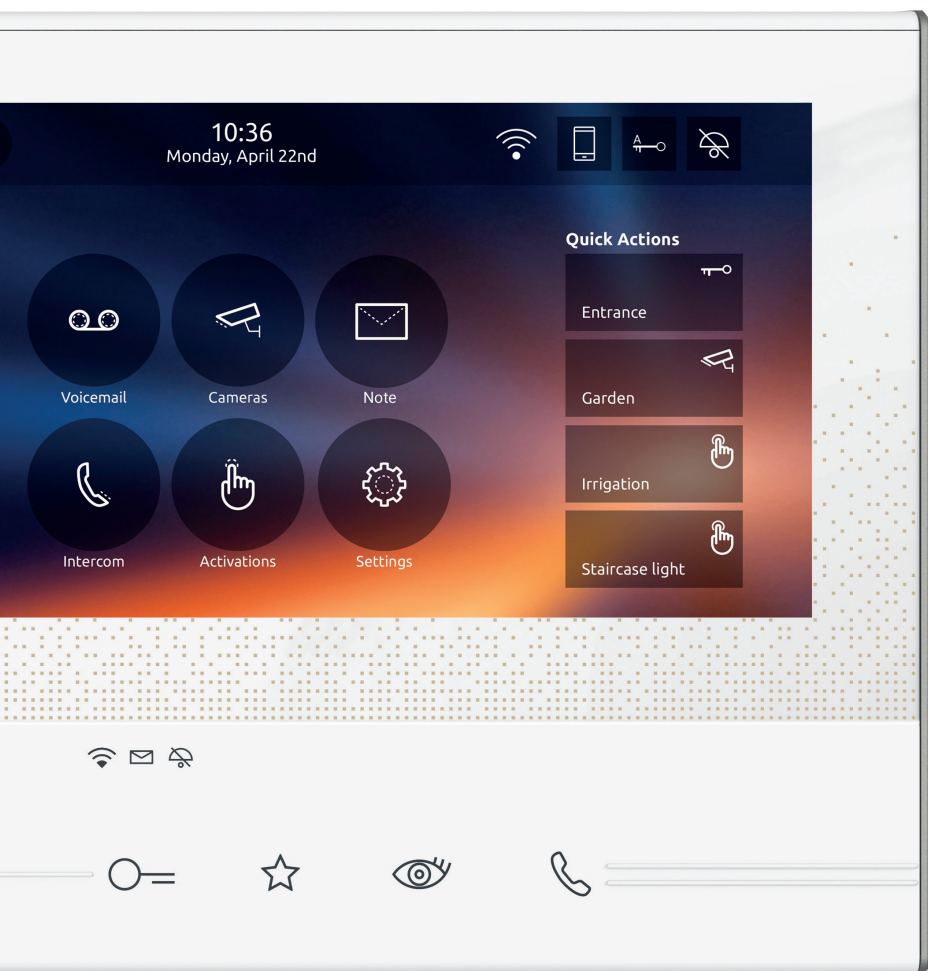
## LIGAR A ILUMINAÇÃO OU A REGA DO JARDIM

Mesmo que esteja fora de casa (férias, trabalho, fim-de-semana...), poderá ativar facilmente o sistema de rega do seu jardim ou ligar a iluminação exterior através do seu smartphone.

... e até o jardim está regado!



**NOTA:** Através do smartphone, é possível comandar todos os atuadores temporizados que estejam ligados ao seu sistema de videoporteiros 2 fios.



## Instalação 2 fios tradicional

Graças à integração da tecnologia Wi-Fi, o monitor CLASSE 300X13E não requer trabalhos de alvenaria e segue as **mesmas regras de instalação** de um tradicional monitor vídeo 2 fios da BTicino.




# VANTAGENS

## CLASSE 300X13E NÃO ALTERA AS REGRAS DE INSTALAÇÃO

**Esqueça a complexidade da instalação e configuração de uma rede Ethernet...**

**Mantenha a simplicidade da ligação a 2 fios.**

**Não altera as regras de instalação, graças à tecnologia Wi-Fi integrada no videoporteiro.**

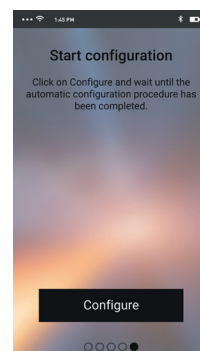


## Configuração simples e intuitiva

Não necessita ter conhecimentos de informática para fazer a configuração.

Basta apenas configurar os parâmetros habituais de um sistema 2 fios (endereços SCS, posto interno, posto externo, etc.).


Todas as configurações da rede Wi-Fi e da APP são geridas de forma autónoma e intuitiva pelo cliente final.



# APP

## DOOR ENTRY

A PENSAR NO  
CLIENTE  
FINAL



“DOOR ENTRY” é a nova APP que permite, através do seu smartphone, atender no local ou à distância às chamadas do videoporteiro.

Ou, com um simples toque, também permite abrir o portão, ativar câmaras ou ligar a rega do jardim, por exemplo.

A configuração da APP faz-se de uma forma muito fácil (apenas em 3 passos) e, graças à “Cloud” BTicino, o acesso remoto é totalmente automatizado e controlado com os mais altos níveis de segurança.

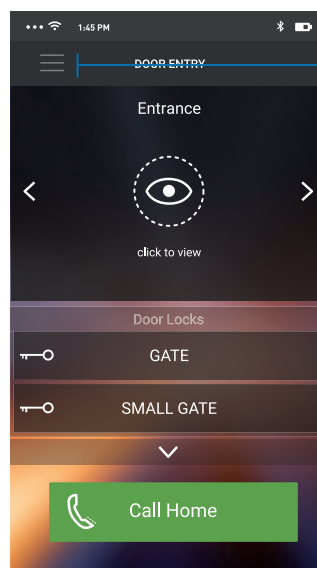


Digitalize o QR Code com o seu smartphone e descarregue a App para Android.



Digitalize o QR Code com o seu smartphone e descarregue a App para iOS.

Conteúdo: Home Page



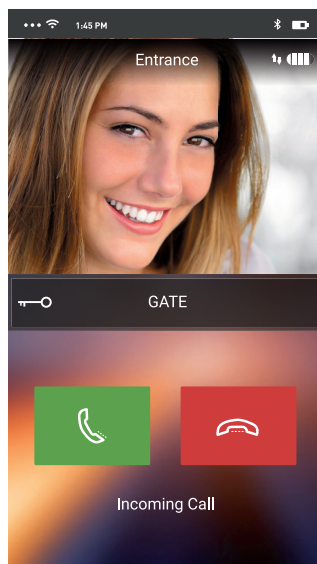
Configurações App

Visualizar câmaras

Gestão fechaduras

Chamada direta para casa

Conteúdo: Chamada a entrar




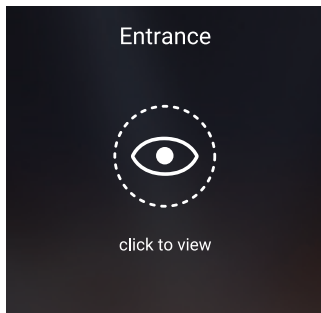
Gestão chamadas



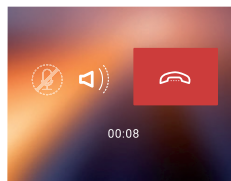
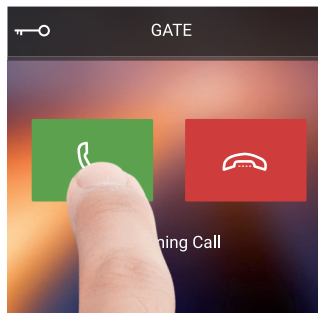
# Interface do utilizador desenvolvida a partir das funções mais utilizadas




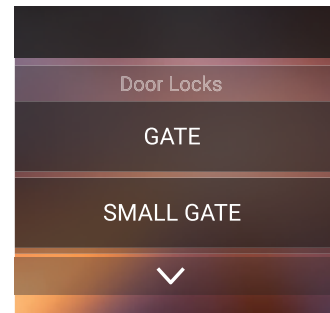
Selecione a câmara e pressione para ativá-la



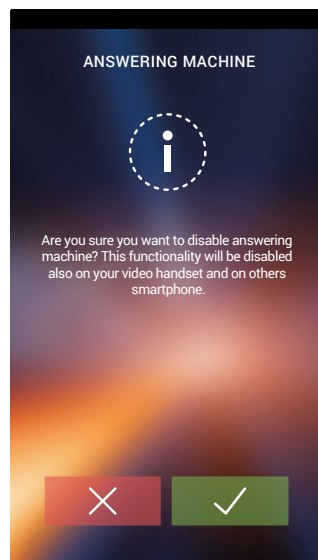
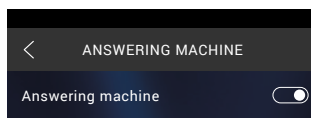
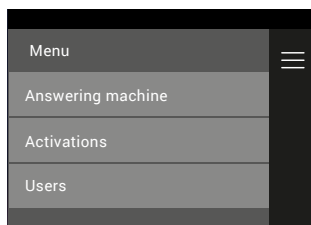
Responder ao videoproteiro é tão simples como atender uma normal chamada telefónica



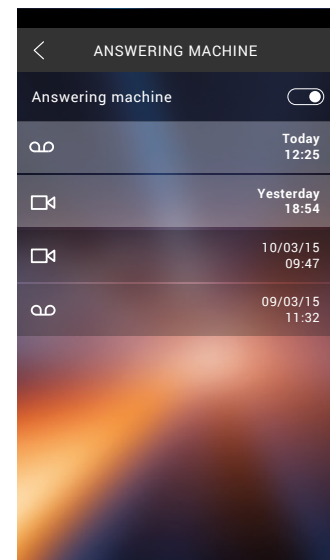
Para abertura de trincos, deslizar a chave para a direita (evitam-se as aberturas acidentais e/ou involuntárias)



É possível ativar e desativar o atendedor de chamadas automático através da App

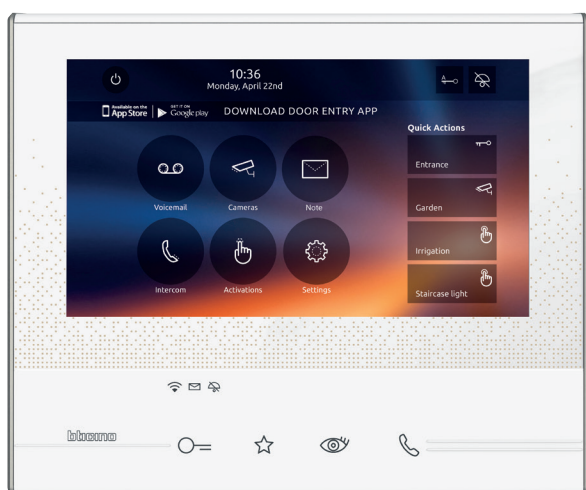


Aceder ao registo de chamadas do videoproteiro que não foram atendidas



# LIGADO E CONFIGURADO RAPIDAMENTE

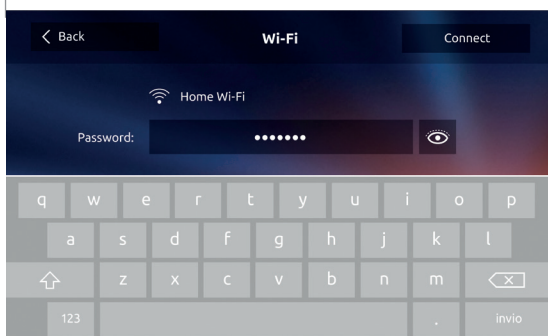
Após a instalação da APP, o assistente de configuração permite associar o smartphone e o CLASSE 300X13E em 3 passos simples.




1 Uma vez ativada a ligação Wi-Fi, seleccione a rede à qual deseja ligar-se.



**2** Introduzir a senha da sua rede Wi-Fi



**3** Uma vez pressionado o botão de configuração, a APP irá procurar o CLASSE 300X13E, liga-se automaticamente e autoconfigura-se.



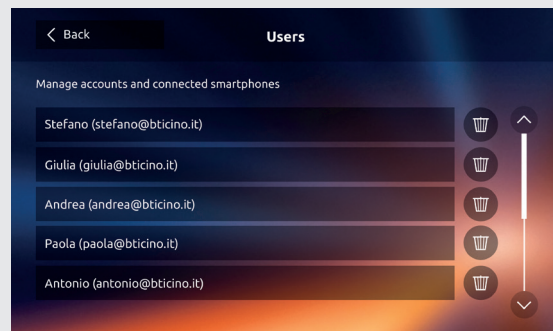
**NO LOCAL**



A ligação a uma "Cloud" dedicada automatiza totalmente a configuração da sua rede doméstica (NÃO é necessária qualquer configuração no próprio router).

O monitor transfere para a APP todas as configurações do seu sistema de videoporteiro 2 fios (câmaras, fechaduras, atuadores, etc.) e é atualizado automaticamente sempre que essas configurações sejam alteradas.

**À DISTÂNCIA**



No monitor poderá sempre visualizar quais são os dispositivos móveis associados e, eventualmente, decidir qual desligar ou cancelar em qualquer momento.



**BTICINO**  
Classe 300X **WiFi**

Abrir a integração  
do monitor conectado  
a dispositivos de  
terceiros  
para aumentar a  
experiência  
do utilizador

# CONECTADO, E INTEROPERÁVEL

A partir de agora, a integração com o **NETATMO** Smart Indoor e Smart Outdoor Câmara simplifica e fortalece o controlo de sua casa. Visualiza o vídeo das câmaras BTicino e NETATMO de forma integrada, responde a quem toca à sua porta e verifica se realmente recebe a encomenda de que está à espera ... Agora, tudo isso é possível a partir de uma única aplicação: **DOOR ENTRY**



**BTICINO**  
Door Entry App

QUER SABER MAIS?

Visite: [www.legrand.pt](http://www.legrand.pt)





**NETATMO**  
Smart Indoor  
Câmera



A configuração para associar os dispositivos é muito simples.

**Não é necessário cablagem ou acessórios.**

É feito diretamente na unidade interna de vídeo Classe 300X (\*), selecionar "Dispositivos compatíveis" no menu de configuração e ativar a(s) câmara(s) NETATMO que aparecem automaticamente no ecrã.

: Firmware desde a versão 1.7.8



**NETATMO**  
Smart Outdoor  
Câmera

QUER SABER MAIS?

Visite: [www.legrand.pt](http://www.legrand.pt)

# EXEMPLOS DE INTEGRAÇÃO E UTILIZAÇÃO DO CLASSE 300X COM CÂMARAS NETATMO



**NETATMO**  
Smart Outdoor  
Camera


Diretamente através da APP DOOR ENTRY, além da(s) câmara(s) do videoporteiro externo, também pode aceder às câmaras Wi-Fi extras da NETATMO.

## 1. A APP DOOR ENTRY mostra as imagens da câmara NETATMO

Podemos verificar se o cão está no jardim.



1.



2.



3.



OK tudo está calmo...

4.



**NETATMO**  
Smart Indoor  
Camera


Graças à tecnologia de reconhecimento facial, a câmara NETATMO pode reconhecer os seus filhos e notificar através da APP DOOR ENTRY.

## 3. Mostra se o seu filho já chegou da escola

O meu filho deveria estar em casa agora ...



1.



2.



3.

OK o Marco já está em casa. A câmara da NETATMO reconheceu-o.



**2. Visualiza a entrega das encomendas mesmo depois de ter aberto o portão**

Bom dia, tenho uma encomenda para entregar.

Bom dia, deixe no jardim em frente à porta de entrada.

1. 2. 3. 4. 5. 6.

**4. Pode optar por não abrir remotamente se já estiver alguém na casa.**

Olá, eu estou em casa.

A Maria está em casa... vou deixá-la responder à chamada.

CLACK

1. 2. 3. 4. 5. 6.

# PERFEITO PARA SUBSTITUIR O SEU ANTIGO PORTEIRO 2 FIOS





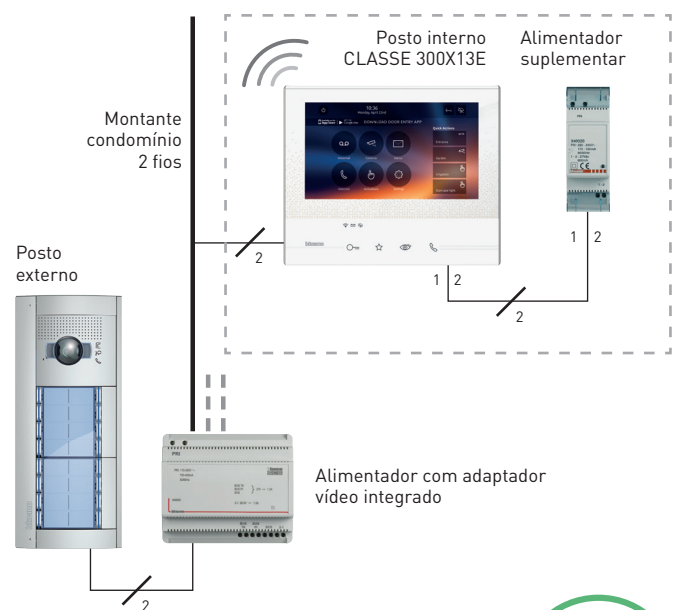
# Classe 300X13E é a melhor solução disponível para renovar o seu velho telefone.

Num sistema existente **totalmente a 2 fios**, poderá atualizar e substituir o seu antigo telefone(\*) ou monitor pelo novo CLASSE 300X13E. Graças à tecnologia Wi-Fi, não é necessário prever qualquer cablagem adicional.

## Morada ou contexto unifamiliar




## Condomínio ou contexto de habitação coletiva



Em sistemas coletivos (por ex.: num contexto de condomínios) é necessário prever alimentação suplementar para o posto interno CLASSE 300X13E.

## Adaptado também para renovações completas de edifícios.

CLASSE 300X13E tem a tecnologia 2 fios. Contrariamente às soluções baseadas em sistemas Ethernet/IP, a tecnologia 2 fios continua a ser **a melhor solução para a renovação**, graças à possibilidade de reutilizar um par de cabos existentes, salvaguardando os requisitos mínimos.



(\*) Se telefone, será transferida apenas a chamada áudio.

s imagens que constam nos ecrãs têm caráter meramente ilustrativo e promocional.



# CLASSE 300

## UMA ESCOLHA COM ESTILO



## Design elegante e tecnologia moderna

A gama CLASSE 300 conectado oferece um posto interno mãos livres com um amplo ecrã tátil de 7", aprimorado pelo acabamento de vidro brilhante.

O seu perfil curvo e metalizado, com ângulos arredondados, dá-nos uma percepção de espessura fina com **DESIGN ELEGANTE E ÚNICO.**




As principais funções são ativadas por botões táteis, com um **SUAVE RELEVO**, que facilita a localização e o reconhecimento dos comandos.



CLASSE 300 conquistou este prestigiado reconhecimento internacional, confirmando a capacidade da marca BTicino para combinar tecnologia e design.



# CLASSE 300 UMA ESCOLHA COM ESTILO



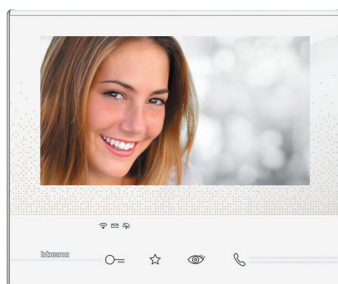
Ao seu estilo único e inovador, CLASSE 300X13E acrescenta ainda uma tecnologia avançada que, graças à conectividade Wi-Fi, permite uma liberdade absoluta.



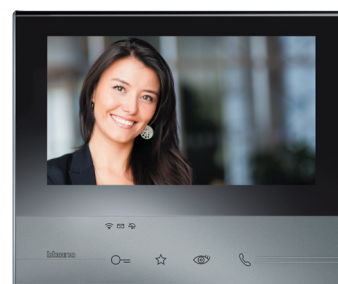




**CLASSE 300** está disponível em dois acabamentos: branco e preto. Possibilidade de instalação na parede ou numa mesa, adaptando-se ao seu próprio estilo de vida.



Acabamento branco



Acabamento preto



Instalação na mesa com suporte acessório (ref. 344632)



Os **BOTÕES SENSITIVOS** que controlam as principais funções do sistema videoporteiros vêm com um suave relevo para facilitar o seu reconhecimento.

# UMA ABORDAGEM SIMPLES AOS GESTOS QUOTIDIANOS



Abertura da porta



Ativar câmara



Favoritos configuráveis



Comunicação alta voz

# Acesso simples e intuitivo a todas as funções



**Abrir a porta**  
aos visitantes



**Responder**  
às chamadas dos visitantes



Pode ajustar as configurações do ecrã tátil e selecionar diferentes fundos de ecrã e toques de campainha



**Veja o que acontece lá fora:**  
pode ver a imagem da câmara do posto externo ou de outras câmaras ligadas ao sistema



Utilize o CLASSE 300 para intercomunicar com outras áreas da casa ou com outros apartamentos



Pode decidir se o CLASSE 300 **abre a porta automaticamente** quando recebe uma chamada (pode ativar e desativar a função "escritório" a qualquer altura)



Necessita de tranquilidade? **Pode silenciar as chamadas** do posto externo e voltar a ativá-las quando quiser



Pode ativar outras funções que estejam ligadas ao sistema, tais como: luzes das escadas, segundo portão, luz do jardim...



Pode **deixar uma mensagem** para as outras pessoas que vivem na casa com a função "NOTA"



Pode ativar a função **atendedor automático** (só no CLASSE 300X13E) para, **gravar o vídeo** do visitante que foi à sua procura. E quando estiver fora de casa, pode deixar gravada uma mensagem áudio para informar quem o procura.



# CLASSE 300

## Características e funções



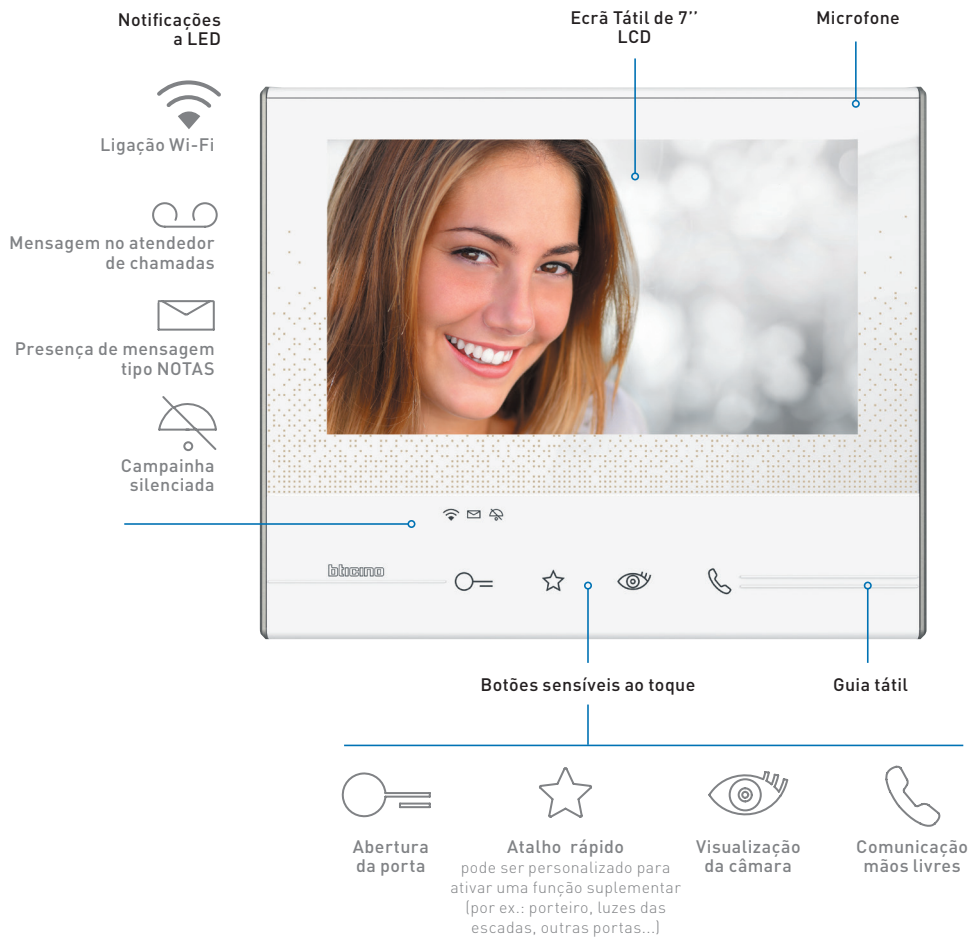
CARACTERÍSTICAS				
VÍDEO A CORES ECRÃ TÁTIL DE 7"	<input checked="" type="checkbox"/>	<input checked="" type="checkbox"/>	<input checked="" type="checkbox"/>	<input checked="" type="checkbox"/>
MÃOS LIVRES	<input checked="" type="checkbox"/>	<input checked="" type="checkbox"/>	<input checked="" type="checkbox"/>	<input checked="" type="checkbox"/>
ACABAMENTO	Branco	Preto	Branco	Preto
LOOP INDUTIVO <sup>(1)</sup>	<input checked="" type="checkbox"/>	<input type="checkbox"/>	<input checked="" type="checkbox"/>	<input type="checkbox"/>
TIPO DE INSTALAÇÃO	parede / mesa	parede / mesa	parede / mesa	parede / mesa
FUNÇÕES DISPONÍVEIS A PARTIR DO POSTO INTERNO				
ABERTURA DA PORTA	<input checked="" type="checkbox"/>	<input checked="" type="checkbox"/>	<input checked="" type="checkbox"/>	<input checked="" type="checkbox"/>
CONTROLO LUZ DA ESCADA	<input checked="" type="checkbox"/>	<input checked="" type="checkbox"/>	<input checked="" type="checkbox"/>	<input checked="" type="checkbox"/>
ATIVAÇÃO DO CICLO DE CÂMARAS	<input checked="" type="checkbox"/>	<input checked="" type="checkbox"/>	<input checked="" type="checkbox"/>	<input checked="" type="checkbox"/>
LOOP INDUTIVO <sup>(1)</sup>	<input checked="" type="checkbox"/>	<input checked="" type="checkbox"/>	<input checked="" type="checkbox"/>	<input checked="" type="checkbox"/>
INTERCOMUNICAÇÃO <sup>(2)</sup>	<input checked="" type="checkbox"/>	<input checked="" type="checkbox"/>	<input checked="" type="checkbox"/>	<input checked="" type="checkbox"/>
CHAMADA DE PATAMAR	<input checked="" type="checkbox"/>	<input checked="" type="checkbox"/>	<input checked="" type="checkbox"/>	<input checked="" type="checkbox"/>
NOTAS/MENSAGENS	<input checked="" type="checkbox"/>	<input checked="" type="checkbox"/>	<input checked="" type="checkbox"/>	<input checked="" type="checkbox"/>
FUNÇÃO ESCRITÓRIO PROFISSIONAL	<input checked="" type="checkbox"/>	<input checked="" type="checkbox"/>	<input checked="" type="checkbox"/>	<input checked="" type="checkbox"/>
ATENDEDOR DE CHAMADA	<input checked="" type="checkbox"/>	<input checked="" type="checkbox"/>	<input type="checkbox"/>	<input type="checkbox"/>
LIGAÇÃO WI-FI	<input checked="" type="checkbox"/>	<input checked="" type="checkbox"/>	<input type="checkbox"/>	<input type="checkbox"/>
FUNÇÕES DISPONÍVEIS A PARTIR DA APP DOOR ENTRY				
ATENDER CHAMADAS DO VIDEOPORTEIRO	<input checked="" type="checkbox"/>	<input checked="" type="checkbox"/>	<input type="checkbox"/>	<input type="checkbox"/>
ABERTURA DE PORTA	<input checked="" type="checkbox"/>	<input checked="" type="checkbox"/>	<input type="checkbox"/>	<input type="checkbox"/>
ATENDEDOR DE CHAMADAS AUTOMÁTICO	<input checked="" type="checkbox"/>	<input checked="" type="checkbox"/>	<input type="checkbox"/>	<input type="checkbox"/>
ATIVAR LUZ DE ESCADA	<input checked="" type="checkbox"/>	<input checked="" type="checkbox"/>	<input type="checkbox"/>	<input type="checkbox"/>
INTERCOMUNICAÇÃO COM MONITOR INTERNO DA CASA	<input checked="" type="checkbox"/>	<input checked="" type="checkbox"/>	<input type="checkbox"/>	<input type="checkbox"/>
INTEGRAÇÃO COM CÂMARAS NETATMO	<input checked="" type="checkbox"/>	<input checked="" type="checkbox"/>	<input type="checkbox"/>	<input type="checkbox"/>
ATIVAÇÃO DA CÂMARA DO POSTO EXTERNO	<input checked="" type="checkbox"/>	<input checked="" type="checkbox"/>	<input type="checkbox"/>	<input type="checkbox"/>

1) Utilização por parte de pessoas com próteses auditivas acústicas (seletor na posição "T").

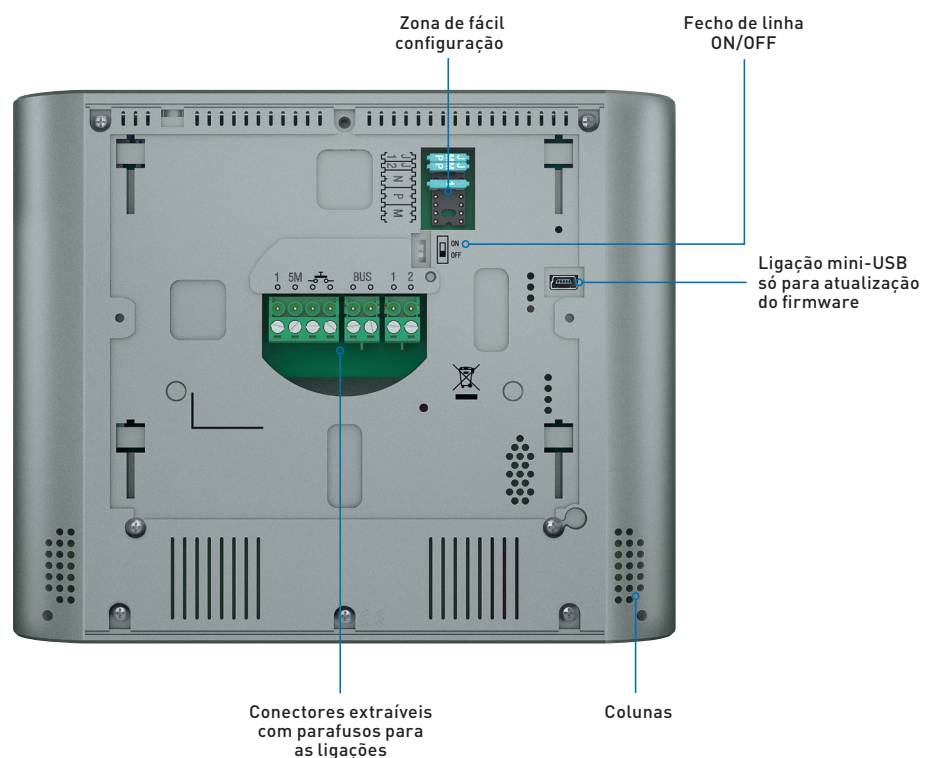
2) Chamada de áudio, máx. 3 minutos, entre unidades internas do mesmo apartamento ou apartamentos diferentes.



## Vista frontal



## Vista posterior



# CLASSE 300

## Catálogo



344642




344643



344612



344613



344632

Ref.	CLASSE 300 X13E – CONECTADO
344642	<p>Monitor de vídeo 2 FIOS a cores, mãos livres para instalação saliente.</p> <p>Permite atender chamadas áudio ou vídeo através de smartphone ou tablet.</p> <p>Comunicação através da APP "DOOR ENTRY" (grátis) para iOS e Android.</p> <p>Instalação a 2 fios e com tecnologia Wi-Fi integrada para ligação à Internet.</p> <p>Ecrã tátil de 7" extra plano.</p> <p>Menu de utilizador adaptado ao ecrã tátil.</p> <p>Equipado com dispositivo de laço indutivo ("teleloop") que permite ser utilizado por pessoas portadoras de próteses auditivas (seletor na posição "T").</p> <p>Equipado com 4 botões para as funções standard:</p> <ul style="list-style-type: none"> <li>- ativação da luz das escadas, ativação do posto externo para visualização da câmara.</li> </ul> <p>Com 4 teclas configuráveis para funções suplementares:</p> <ul style="list-style-type: none"> <li>- intercomunicação, ativar postos externos adicionais, etc.</li> </ul> <p>Teclas largas e em relevo para melhor acessibilidade.</p> <p>Possui LEDs para sinalizar a função: em conversação, abertura de porta, exclusão de chamada.</p> <p>Chamada de porta de patamar diferenciada.</p> <p>Ajuste de volumes (toque de campainha, conversação).</p> <p>Alimentação por BUS/SCS 18-27 Vdc</p> <p>Dimensões (alt. x larg. x prof.): 165 x 193,5 x 22 mm</p> <p>Instalação também possível em suporte de mesa com o suporte acessório ref. 344632.</p> <p>Acabamento: Branco</p>
344643	<p>Como acima, acabamento Preto</p>

Ref.	CLASSE 300 V13E
344612	<p>Monitor de vídeo 2 FIOS a cores, mãos livres para instalação saliente.</p> <p>Ecrã tátil de 7" extra plano.</p> <p>Menu de utilizador adaptado ao ecrã tátil.</p> <p>Equipado com dispositivo de laço indutivo ("teleloop") que permite ser utilizado por pessoas portadoras de próteses auditivas (seletor na posição "T").</p> <p>Equipado com 4 botões para as funções standard:</p> <ul style="list-style-type: none"> <li>- ativação da conversa, abertura do trinco, ativação da luz de escadas, ativação do posto externo para visualização da câmara.</li> </ul> <p>Com 4 teclas configuráveis para funções suplementares:</p> <ul style="list-style-type: none"> <li>- intercomunicação, ativar postos externos adicionais.</li> </ul> <p>Teclas largas e em relevo para melhor acessibilidade.</p> <p>Possui LEDs para sinalizar a função: em conversação, abertura de porta, exclusão de chamada.</p> <p>Chamada de porta de patamar diferenciada.</p> <p>Ajuste de volumes (toque de campainha, conversação).</p> <p>Alimentação por BUS/SCS 18-27 Vdc</p> <p>Dimensões (alt. x larg. x prof.): 165 x 193,5 x 22 mm</p> <p>Instalação também possível em suporte de mesa com o suporte acessório ref. 344632.</p> <p>Acabamento: Branco</p>
344613	<p>Como acima, acabamento Preto</p>

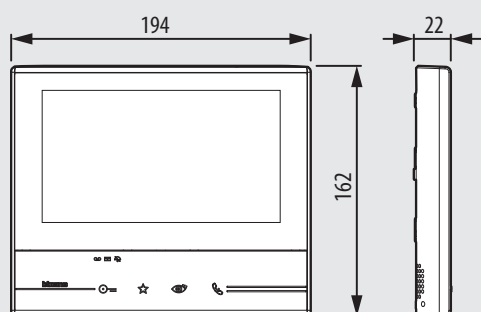
### ACESSÓRIOS PARA SUPORTE DE MESA

344632	<p>Suporte para instalação em mesa para todos os monitores da linha Classe 300.</p>
336803	<p>Cabo de 8 condutores com ficha, para instalação em suporte de mesa.</p>

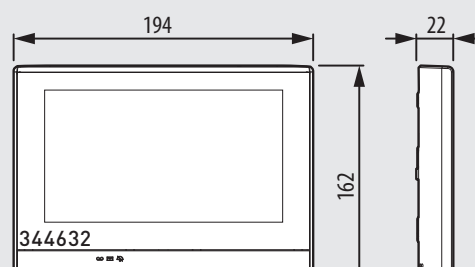
### ALIMENTADOR SUPLEMENTAR 2 MÓDULOS DIN

346020	<p>Alimentador suplementar para monitores Classe 300</p> <p>Alimentação: 230 Vac / Saídas 12-27 Vdc</p> <p>Corrente máx. debitada: 600 mA</p>
--------	---

### DIMENSÕES (MM)



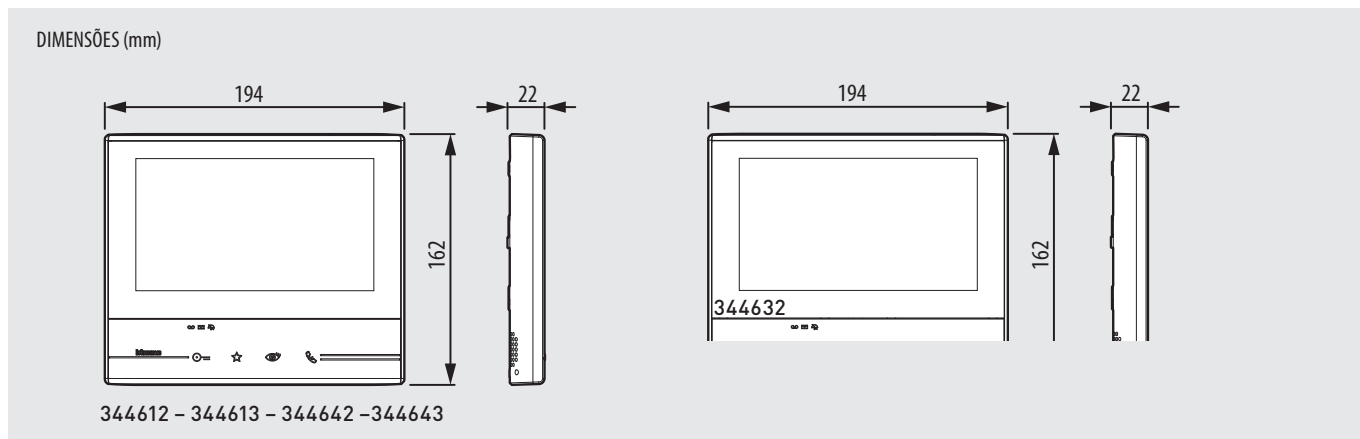
344612 - 344613 - 344642 - 344643



344632

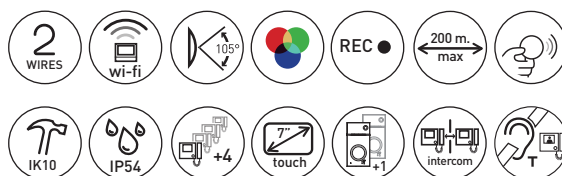
## CLASSE 300

### dados dimensionais



## CLASSE 300

### disponível também em KIT



363911

Ref. **KIT MÃOS LIVRES COM MEMÓRIA, REENVIO DE CHAMADAS PARA O SMARTPHONE, CÂMARA GRANDE ANGULAR E LEITOR DE PROXIMIDADE PARA ABERTURA DE PORTA**

**363911** Kit unifamiliar, composto por: posto externo LINHA 3000 com câmara grande angular, leitor de proximidade para abertura de porta + posto interno CLASSE 300X13E (branco), com função memória e reenvio das chamadas para o smartphone. O kit é expansível até 2 chamadas, bastando adquirir um segundo posto interno – o posto externo vem preparado para 1 ou 2 chamadas.

## CLASSE 300X13E

### Notas legais:

Para utilizar a função de reenvio da chamada do videoporteiro para o smartphone, o cliente deverá dispor de uma solução técnica que lhe disponibilize acesso à rede Internet, com base num contrato por si estipulado com um qualquer operador ISP (Internet Service Provider), e em relação ao qual tanto a BTicino como o Grupo Legrand são totalmente alheios.

Para utilizar qualquer serviço adicional oferecido pela BTicino em complemento às normais funções de base do monitor CLASSE 300X13E, o cliente deverá instalar a APP (aplicação) "DOOR ENTRY" no seu próprio smartphone.

Os serviços oferecidos por via dessa APP permitem que se possa interagir com o monitor CLASSE 300X13E à distância e através da rede Internet.

Nesses casos, a boa integração e o correto funcionamento entre o CLASSE 300X13E e a APP poderão depender de:

- qualidade do sinal Wi-Fi da rede;
- tipo do contrato estabelecido para acesso à Internet na habitação;
- tipo de contrato estabelecido para capacidade de dados e/ou memória no smartphone.

No caso em que um destes 3 elementos não seja conforme com as especificações requeridas para o funcionamento do produto, a BTicino ou o Grupo Legrand não poderão ser responsabilizados por um eventual mau funcionamento. O produto suporta um sistema streaming VoIP, pelo que é necessário verificar que o próprio contrato (rede de dados) para o smartphone preveja essa situação.

Mais se informa que o serviço prestado pela BTicino – utilizável remotamente através da APP – comporta a utilização de dados. Os custos associados a esses consumos dependem do tipo de contrato que o cliente subscreveu com um operador ISP (Internet Service Provider) e ficam ao seu próprio encargo.





LEGRAND ELÉCTRICA, S.A.

Estrada Nacional 249-4, Km 4  
2789-524 São Domingos de Rana  
Portugal  
Tel.: + 351 214 548 800

[www.legrand.pt](http://www.legrand.pt)

